封底　尺寸:21*14.3cm
騎馬釘120g雙膠紙

尚朋堂 商品保證書 / 客戶留存

品名機型：雙電壓智慧溫控電熱水杯		型號：SSP-045
愛用者	姓名：	電話：
	地址：	
購買日期：　年　月　日		經銷商確認
★原購經銷商：電話（　） 店名： 地址：		未蓋店章無效

※本保證書遺失恕不補發，請妥善保存。

1. 保證期間因下列情形而發生故障者，本公司酌收材料工本費：
   (1) 使用不當或使用環境特殊者。
   (2) 自行拆修者。
   (3) 安裝後自行移動、運送或改裝者。
   (4) 外觀因使用自然污舊者。
   (5) 由於天災地變或鼠患蟲害所導致者。
   (6) 偏遠地區、山區及營業使用之服務，不論是否超過保證期間均酌收服務費
2. 還有下列情形之一，本公司得按價收費：
   (1) 超過保證期間者。
   (2) 未出示本保證書。
   (3) 保證書內記載內容(機型、機號)與現物不符者。
   (4) 保證書記載經塗改或模糊無法辨認者。
   (5) 保證書內容購買日期未填寫者，視同失去保證效力。
3. 本公司對各產品均訂有零件更換保證期限，本公司僅以現行產品類似零件代用修理，如無法代用，尚祈見諒。
4. 本保證書如有遺失，恕不補發，敬請妥為保存。
5. 如果就近之本公司服務站因遷移無法聯絡，請來電總公司查詢。
6. 本產品於正常使用，保固期間為一年。

進口商：浩軒股份有限公司　地址：新北市新莊區新樹路272之1號　電話：(02) 2296-7627

封面

尚朋堂®

使用說明書

雙電壓智慧溫控電熱水杯SSP-045

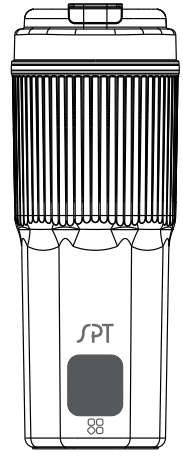

100V
-
240V

#316
不鏽鋼

450ml
容量

六段
溫控

使用前請先詳閱本說明書，並請妥善保存。

封面裡

安全注意事項

1.使用前請先確認電源應與本產品標示的電源相符，否則會造成產品損壞或發生危險。
2.此產品僅限家用及室內使用，請勿作為營業用及戶外使用。
3.本電器不預期提供生理、感知、心智能力、經驗或知識不足之使用者(包含孩童)使用，除非在對其有安全責任的人員之監護或指導下安全使用。
4.孩童應受監護，以確保孩童不嬉玩電器。
5.若產品摔落、碰撞、浸水過，請勿再使用，以避免發生危險。
6.請勿在易燃材料下方或附近使用本產品，否則可能引起火災。
7.在手濕的時候請勿碰觸插頭，也勿將電源線、插頭或本體放入水中或其他液體中，以避免觸電意外發生。
8.拔除電源插頭，請握住插頭拔離插座；請勿以拉扯電源線的方式，以避免電源線損壞。
9.選擇溫度90°C、80°C、70°C、55°C、45°C之程序不會煮沸，僅可使用已煮沸之飲用水或包裝飲用水。除飲用水以外，杯內嚴禁投放食材和茶葉或用來加熱豆漿、牛奶、咖啡...等。
10.產品加熱時，請勿觸摸蒸氣口附近，加熱100°C後進入待機時，請勿立即打開蓋子，避免水蒸汽燙傷，請靜待3分鐘後方可打開飲用上蓋。
11.使用時請放置於穩固的平台，以避免使用時本產品晃動造成意外。
12.禁止在無人看管的情況下使用本產品，以避免造成空燒危險。
13.在不使用或清洗時，請先拔除電源插頭，讓機體冷卻。
14.長時間不使用時，應拔除電源插頭，並包裝好本產品，防止灰塵進入機內，並置於乾燥通風處存放。
15.請勿拆解、改裝本產品或將任何小物件插入機體內部縫隙，以免造成機體故障及發生危險。
16.電源線、插頭有損壞或產品故障時，必須由製造商、其維修部或類似部門的專業人員來更換。
17.產品工作時禁止移動。產品工作或內膽有水時，請注意防止傾倒。

18.產品加熱中或剛沸騰後，請小心杯口噴出水蒸氣和濺出的熱水，避免發生灼傷、燙傷。
19.本機器不得浸入水中清洗，注水不得超出杯內刻度「MAX」最大水位線，避免沸騰時溢出燙傷危險。
20.電源接口處，使用時務必將插頭插到位，蓋子旋轉扣合到杯體上，電源線插入電源插座，請確保安裝到位，以防鬆脫斷電或過熱燃燒。
21.產品工作時，與插座等帶電物體保持一定的距離，使插頭處於可觸及的範圍，並遠離易燃易爆物品。
22.本產品不可加任何液體或固體加熱。產品嚴禁乾燒，以延長使用壽命。
23.保溫時間請勿過長，以防止水變質。
24.杯體的電源插接器避免受液體潑灑。
25.電器使用後其金屬杯體仍存在餘溫，請小心使用和清潔，以避免燙傷。
26.請勿翻倒杯體，杯口不得傾斜，避免熱水溢出而發生燙傷。
27.注意:為避免因溫度斷路器的誤復歸而發生危險，此電器不得經由外部開關裝置供電，例:計時器，或連接到定期切換"開"、"關"功能的電路。

警　　告

1.本產品請盡量不要在高地或嚴寒等氣溫、氣壓特殊地區使用，以免影響加熱效果。
2.請勿任意拆解、改造、讓非技術人員拆解或維修產品，以避免造成火災、觸電等危險。
3.電源插頭上如有灰塵附著，請仔細清除，以避免引起火災。
4.請勿讓產品摔落地板或衝擊，以免發生過熱、通電異常或觸電情形。
5.電源插頭請完整並牢固的插入插座，以避免引起觸電、短路、冒煙、起火等危險。若插座鬆脫，請勿使用。
6.請勿使電源線產生破損，若已受損請勿使用，繼續使用恐引起火災、觸電。電源線若損壞，請與經銷商或售後服務商聯繫，由專業人員更換原廠規格零件以避免造成危險。

產品各部位名稱

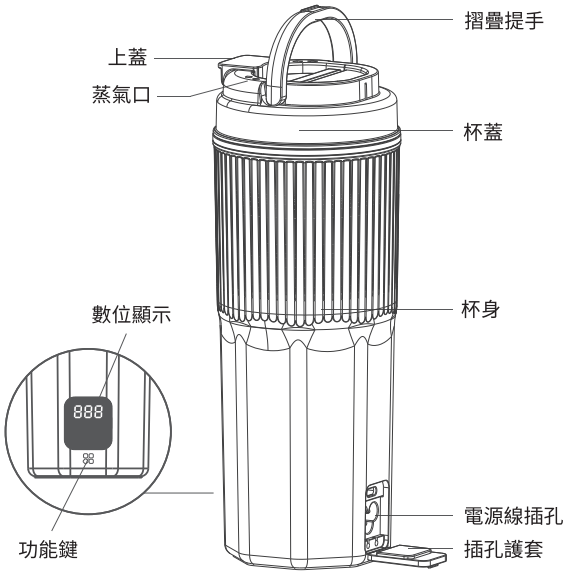

產品使用方法



1.打開插孔護套，並接上電源線。



2.逆時針旋轉旋開杯蓋，倒入適量水(注意切勿過最高水位線MAX)。

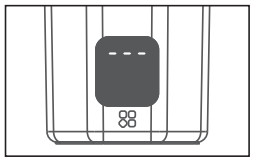

3.接通電源，機器“嘀”一聲數位顯示“ ⁞⁞⁞ ”，面板馬上熄滅，數位顯示“---”進入待機狀態。



4.待機狀態下按一下“ ⁞⁞ ”功能鍵選擇溫度：100→090→080→070→055→045→待機可循環選擇，選好溫度後數位顯示閃爍三次後開始加熱(數位顯示跑馬燈)。



5.加熱完成後機器"嘀-嘀-嘀"三聲自動轉入設定的保溫溫度：100保溫70°C、090保溫90°C、080保溫80°C、070保溫70°C、055保溫55°C、045保溫45°C，數位顯示“ bbb ”與實際溫度交替顯示。



6.加熱過程或保溫中，按一下“ ⁞⁞ ”功能鍵，即可取消加熱或保溫工作。

使用注意事項

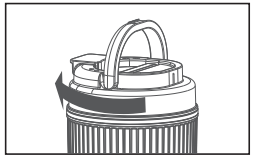

1.蓋好杯蓋，以防蒸氣燙傷。注意：加熱完成後需要等待2分鐘才可打開飲用上蓋。

2.當水沸騰時，不要靠近蒸氣口附近以防燙傷，不要隨意移動杯蓋。

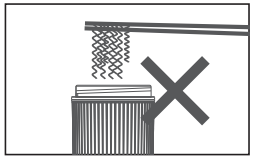

3.該產品只能用於煮水，請勿用作其它用途。

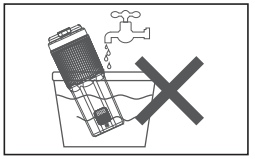

4.清潔時，禁止將杯子浸入任何液體中。

清潔與保養

1.請拔下電源插頭，待產品冷卻後再開始清潔。

2.請勿將產品浸泡在水及其他液體中，或以潑水方式清洗。請確保杯體、電源線及電源插頭保持乾燥。

3.請以柔軟的海綿或布清洗，勿使用任何金屬品清洗產品，否則可能會造成刮傷。

4.請勿使用強酸或腐蝕性清潔劑清潔。

5.由於水質的影響，機體內部在水的加熱過程中會自然產生碳酸鈣氧化物沉澱（水垢），請定期除垢清理；用白醋加水稀釋或檸檬酸/檸檬汁加水倒入杯內煮沸，關閉電源並放置一晚，第二天將溶液倒去，再用清水燒開一次後倒掉即可。

故障分析及排除

故障現象	原因說明	排除方法
產品加熱中指示燈不亮	指示燈故障	請送至銷售維修部門檢修
產品不加熱	電源線插頭未連接好	將電源線安裝到位
	電源線損壞	請送至銷售維修部門檢修
	觸控不靈敏	請送至銷售維修部門檢修
水中含有異味	通常第一次使用會有此現象	在杯內注滿水到最高水位線，燒開後倒掉開水，再重複一遍，以清洗杯內部去除異味。如果問題仍未解決，向杯內加水到最大刻度，加入兩勺小蘇打，把水燒開然後倒掉。
杯內有水垢或杯中的水變混濁	因水中含的礦物質成分所造成	可參照「清潔與保養」第 5 項，按照步驟清除水垢

產品規格

尚朋堂雙電壓智慧溫控電熱水杯			
產品型號	SSP-045		
額定電壓	100V-240V~	總額定消耗電功率	200W
額定頻率	50/60Hz	產品重量	0.53kg
產品容量	450ml	商品原產地	中國
產品尺寸	80x80x235mm		

限用物質含有情況標示

設備名稱：電熱水杯 Equipment name　　型號（型式）： SSP-045 Type designation (Type)

單元Unit	限用物質及其化學符號 Restricted substances and its chemical symbols					
	鉛Lead (Pb)	汞 Mercury (Hg)	鎘Cadmium (Cd)	六價鉻 Hexavalent chromium (Cr^{+6})	多溴聯苯 Polybrominated biphenyls (PBB)	多溴二苯醚 Polybrominated diphenyl ethers (PBDE)
電源線	○	○	○	○	○	○
電路板組件	超出0.1 wt %	○	○	○	○	○
塑膠組件	○	○	○	○	○	○
金屬部件(內膽,杯蓋,螺絲…等)	○	○	○	○	○	○

備考1.〝超出0.1 wt %〞及〝超出0.01 wt %〞係指限用物質之百分比含量超出百分比含量基準值。
Note 1 : "Exceeding 0.1 wt %" and "exceeding 0.01 wt %" indicate that the percentage content of the restricted substance exceeds the reference percentage value of presence condition.

備考2.〝○〞係指該項限用物質之百分比含量未超出百分比含量基準值。
Note 2 : "○" indicates that the percentage content of the restricted substance does not exceed the percentage of reference value of presence.

備考3.〝—〞係指該項限用物質為排除項目。
Note 3 : The "—" indicates that the restricted substance corresponds to the exemption.

尚朋堂服務站

尚朋堂對顧客服務的承諾永遠不變，
若須維修服務時請駕臨尚朋堂各區服務站。

台北	新北市八里區仁愛路108號 TEL：(02)2619-3599
基隆	基隆市七堵區六堵工業區工建北路4號 TEL：(02)2452-3900
桃園	桃園市八德區建國路62號 TEL：(03)368-0609
台中	台中市烏日區五光路607巷52號 TEL：(04)2336-7668
嘉義	嘉義縣中埔鄉和美村司公廟42之149號 TEL：(05)230-7799
台南	台南市仁德區忠義路126巷62號 TEL：(06)279-5770
宜蘭	宜蘭縣五結鄉三興村三結二路37號 TEL：(03)958-1792

敬告尚朋堂產品愛用者：
本公司關係所屬服務站的地址、電話，若有變更或遷移，請恕本公司無法全部告知。

消費者服務電話：0800-828-239

※製造年份及製造號碼：XX-XXXXXXXXXX
製造號碼說明：前兩碼為西元年份，整體號碼為製造號碼

家用電器用品退換貨及服務注意事項

1. 保證書各欄均需詳細填寫，以做為服務保證之依據。
2. 凡自購買日起一年內，正常使用狀況下所發生的故障，本公司提供免費服務。
但如有下列情形而發生故障者，本公司將酌收工本費。
(1) 使用不當或使用環境特殊者。
(2) 自行拆修者。
(3) 安裝後自行移動、運送或改裝者。
(4) 外觀因使用自然汚舊者。
(5) 由於天災地變或鼠蟻蟲蟑害所導致者。
(6) 任意拔除電源線插頭的接地端，等同人為損壞機體，故不在保固範圍內。
3. 商品如使用於工廠、特殊地區(如靠近高山、海邊或溫泉區等
容易被鹽霧或硫磺侵蝕的區域)，**保固期為六個月**。
4. 非保固範圍：本體以外之附件及配件(例如遙控器、電池、濾網、燈管{泡}、烤盤、烤網、刀片、刀座、玻璃杯、烘碗機及烤箱玻璃內鍋)等及其他相關配件均屬於自然消耗品，不列入保固期內免費服務範圍。
5. 本公司的商品中(例如：空氣清淨機、水冷扇、紫外線烘碗機、35公升以上之大烤箱等大型的商品)，如是鑑賞期內(購買日起7天內)，如有新品不良情況，本公司均免費到府服務；但如是保固內或保固外，均有委外貨運收送(來回收、送運費$300元(花東、離島及偏遠地、山區除外)，{**有關到府收、送僅侷限於一般大樓的守衛室或一般公寓的一樓**}於取件時消費者需先付費並索取發票)，如是保外商品，維修費另計(維修後的保固期為三個月)；亦可請消費者逕送至原購買處、直營服務中心或詢問各區服務中心，消費者住家附近有無特約店(可就近送特約店待修)。
6. 本公司對各產品均訂有零件庫存保存年限，如遇年限過久導致無零件維修時，則以舊換新方式更換同等級商品且酌收費用。
7. 如果就近之本公司服務站因遷移無法聯絡，請來電總公司查詢。
8. 除另有契約規定外，服務區域限 電壓110V/60HZ地區。
9. 保證書未填寫購買日期或未蓋經銷商店章者，請檢附購買證明或發票，否則一律以機器上製造機號往後推六個月為依據。
10. **本公司的產品於正常使用，保固期間為一年。**
※過保固期之商品，本公司一律不收取任何檢測費用。
※本公司保有修改之權利，如有變動或更新，恕不另行通知。