

## 尚朋堂全省服務站

尚朋堂對顧客服務的承諾永遠不變，若須維修服務時請駕臨尚朋堂全省服務站。

台北	新北市八里區仁愛路108號 TEL: (02)2619-3599
基隆	基隆市七堵區六堵工業區工建北路4號 TEL: (02)2452-3900
桃園	桃園縣八德市建國路62號 TEL: (03)368-0609
台中	台中市烏日區五光路607巷52號 TEL: (04)2336-7668
嘉義	嘉義縣中埔鄉和美村司公廨42之149號 TEL: (05)230-7799
台南	台南市仁德區忠義路126巷62號 TEL: (06)279-5770
高雄	高雄市鳥松區美山路220巷2之5號 TEL: (07)732-0232
宜蘭	宜蘭縣五結鄉三興村三結二路37號 TEL: (03)958-1792

敬告尚朋堂產品愛用者：本公司關系列所屬全省服務站的地址、電話，若有變更或遷移，請恕本公司無法全部告知。

全省免費服務電話：0800-828-239  
E-MAIL：ws22828239@yahoo.com.tw  
官網：Http://www.sunpentown.com.tw

## 尚朋堂家用電器用品退換貨注意事項

依照消費者保護法規定：

一、購至實體店面通路消費者：

例如：量販店、3C大賣場、百貨公司、傳統電器行...等等。

1. 注意！本產品一經使用後即無法退貨。

2. 新品瑕疵或故障，請於購買日起7天內，洽本公司服務專線0800828239本公司將為您進行換貨服務。

3. 換貨需知：備購買發票且商品外觀不得有刮傷、破損、受潮及損傷，且必須保有外箱、配件、保護袋、配件紙箱、保麗龍及所附文件之完整性，才能受理換貨服務。

二、購至虛擬通路消費者：

例如：網路、電視、郵購、型錄販賣...等等。

1. 適用於消費者保護法第十九條規定，消費者均享有產品到貨7天鑑賞期之權益。

2. 注意！鑑賞期，非試用期！

3. 在鑑賞期內請保留商品外箱，請勿讓物流商或貨運公司收走。

4. 退貨需知：退回商品，外觀不得有刮傷、破損、受潮及損傷，且必須保有外箱、配件、保護袋、配件紙箱、保麗龍、贈品及所附文件之完整性。若缺一則無法辦理退貨。

5. 新品瑕疵或故障，比照第一條第三點辦理。

## 商品保證書

品名：碳素燈電暖器		製造號碼：
型號：SH-8280C		
愛用者	姓名：	電話：
	地址：	
經銷商：		經銷商店章
地址：		
電話：		
購買日期：		

※本保證書遺失恕不補發，請妥善保存。

※碳素加熱管屬消耗品，不在一年保固範圍內。

1. 憑本保證書，自購買日起壹年內免費服務。

2. 保證期間因下列情形而發生故障者，本公司酌收材料工本費：

(1) 使用不當或使用環境特殊者。

(2) 自行拆修者。

(3) 安裝後自行移動、運送或改裝者。

(4) 外觀因使用自然污舊者。

(5) 由於天災地變或鼠禍蟲害所導致者。

(6) 偏遠地區，山區及營業使用之服務，不論是否超過保證期間均酌收服務費。

3. 遇有下列情形之一，本公司得按價收費：

(1) 超過保證期間者。

(2) 未出示本保證書。

(3) 保證書記載內容(機型、機號)與現物不符者。

(4) 保證書記載經塗改或模糊無法辨認者。

(5) 保證書內容購買日期未填寫者，視同失去保證效力。

4. 本公司對各產品均訂有零件更換保證期限，本公司儘以現行生產品類似零件代用修理，如無法代用，尚祈見諒。

5. 本保證書如有遺失，恕不補發，敬請妥為保存。

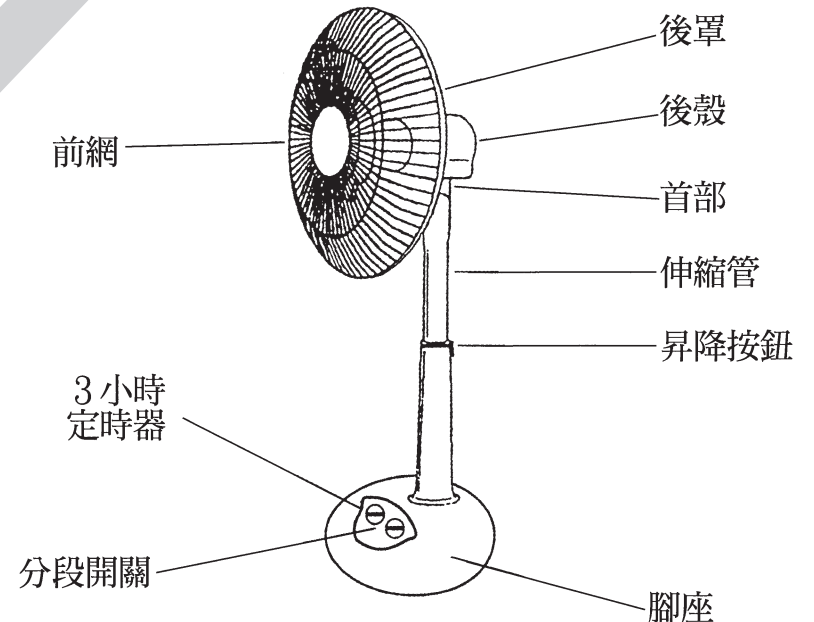
6. 如果就近之本公司服務站所因遷移無法連絡，請來電總公司查詢。

7. 除另有契約規定外，服務區域限中華民國管轄區內。

8. 若於非家庭內使用(如營業場所等)，本公司不附保證責任。

# 尚朋堂

SH-8280C 各部名稱



設備名稱：電暖器・型號：SH-8280C						
單元	限用物質及其化學符號					
	鉛 (Pb)	汞 (Hg)	鎘 (Cd)	六價鉻 (Cr+6)	多溴聯苯 (PBB)	多溴二苯醚 (PBDE)
發熱組	○	○	○	○	○	○
同步馬達	—	○	○	○	○	○
定時器	—	○	○	○	○	○
電源線組/配線組	○	○	○	○	○	○
開關控制組	—	○	○	○	○	○
金屬件	○	○	○	○	○	○
塑膠件	○	○	○	○	○	○
備考1. “○”係指該項限用物質之百分比含量未超出百分比含量基準值。						
備考2. “—”係指該項限用物質為排除項目。						

總代理 **偉昕企業股份有限公司**

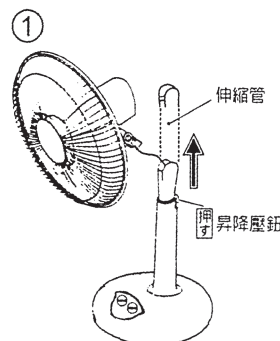
地址：基隆市七堵區六堵工業區工建北路4號

電話：(02)2452-7872

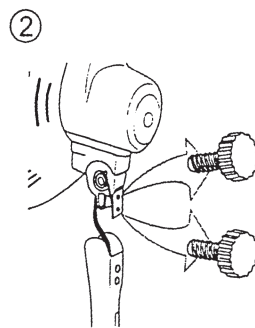
## 組立方法

※本製品必須自行DIY組立後才可以使用，組立前請勿將電源插頭插入插座，以免造成商品的損壞及引發可能性的危險。

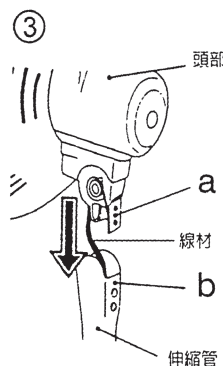
### 組立順序 ①⇨②⇨③⇨④




●按壓升降壓鈕將伸縮管調昇至最高點。



●頭部的指示位置(如圖)有兩個附屬的專用膠頭螺絲，請以反時針方向鬆脫取出。



●依頭部的指示位置(如圖a)，插入伸縮管的指示位置(如圖b)，互相接合。



●以取出的2個附屬專用膠頭螺絲，對準接合部的2個孔位，依順時針的方向直接鎖緊。

※互相接合時，請注意不要扭曲及損傷連接的線材

## 使用前注意事項

- 新品使用時機內部會有些油墨未揮發完，因此會有短暫油煙味，這是屬於正常現象。
  - 本產品為加熱式電暖器，會因使用的時間及環境增加溫度，使用時特別注意發熱處的安全距離，以避燙傷等危險。
  - 請勿覆蓋物品及勿在浴室使用並避免孩童靠近，以免造成危險。
  - 外出或長時間不使用時，一定要將電源插頭自插座拔下。
- ※下列之情形『請勿嘗試』以免造成事故傷害及故障
1. 請勿以膠帶等物品將傾倒開關固定後使用。
  2. 請勿將殺蟲劑等易燃、易爆物品置放於本電器附近。
  3. 請勿將金屬棒等導電物插入本機體間隙內。
  4. 請勿使用在烘烤衣物及在易燃物附近使用。
  5. 請勿使用110V以外之電源。勿與其他電器共同使用一個插座。
  6. 請勿在就寢中使用本製品。
  7. 勿使用程式控制器、定時器、分離遙控系統或任何其他自動使加熱器通電的裝置，若加熱器被覆蓋或置於不當之位置，將有發生火災的危險。

### 操作方式

1. 將開關調整至所希望的『強800W/弱400W』位置。
2. 擺頭開關調整至所希望的『強800W擺頭/弱400W擺頭』位置。
3. 停止使用時將開關轉到『關』的位置，將插頭拔出。

### 定時功能(三小時定時)

轉至『連續』，長時間使用無定時功能。

◎定時功能停止於『關』時，定時停止電暖器無任何之功能動作。

### 安全注意事項：

- 本電器不預期供生理、感知、心智能力、經驗或知識不足之使用者(包含孩童)使用，除非在對其負有安全責任的人員之監護或指導下安全使用。
- 孩童應受監護，以確保孩童不嬉玩電器。
- 請勿在超過海拔2,000m的地方使用。

“警告：加熱器不具備控制房間溫度的裝置，除非持續監督，加熱器不可在小房間內由無法自行離開房間的人使用。”

品 名：40cm碳素燈定時電暖器  
消 耗 功 率：800W/400W 額定電壓/頻率：AC 110V/60Hz

## 電源線使用注意事項

- 新依據電源線使用方式，不正確的使用，會造成短期間的損害，如果繼續使用，會引起火災及觸電的危險，使用前請檢查。
- ※使用電器製品時電源線在綑綁狀態下，請勿使用。
- ※電源線有破皮或插座鬆動時，請勿使用。
- ※拔除電源插頭時，一定要用手握住插頭後拔離插座。
- ※為了使用安全起見，不得使用延長線，避免引起火災。
- ※若電源線損壞時，必需由製造廠或其服務處取得的特別電源線或組合更換之。

## 保養與保管方法

### □保養方式

- ◇長時間使用之後，插頭與插座之間會附著塵埃或水份，此時請將插頭拔起，用乾布擦拭。
- ◇擦拭整理時，請將開關轉到『關』的位置，將插頭拔離插座。
- ◇要充分確定本體冷卻後，再進行整理。
- ◇以乾布擦或是以中性清潔劑與水稀釋後沾布擦拭。
- ◇不要用稀釋劑、揮發油、酒精、去污粉等擦拭塑膠及塗裝部份會變色變質。

### □保管方式

- ◇擦拭整理後放回原來的包裝箱或塑膠袋內，置於乾燥無塵之處
- ◇待電器冷卻之後再進行清潔/儲藏。

## 緊急處理方式

- 當電暖器不熱時，請查看電源插頭是否鬆掉或停電。
- 正常使用時，萬一故障，請連絡本公司或經銷商服務，請勿自行拆解。
- 若燈管加熱器損壞時，必須由製造廠或專業人員或組合更換之。
- 如有異物覆蓋網罩時，請先拔除電源後再清除覆蓋物，避免發生火災之危險。
- 如果電暖器使用時，有異常之情況發生時，請拔除電源，並通知廠商處理，請勿自行拆解維修，避免發生危險。