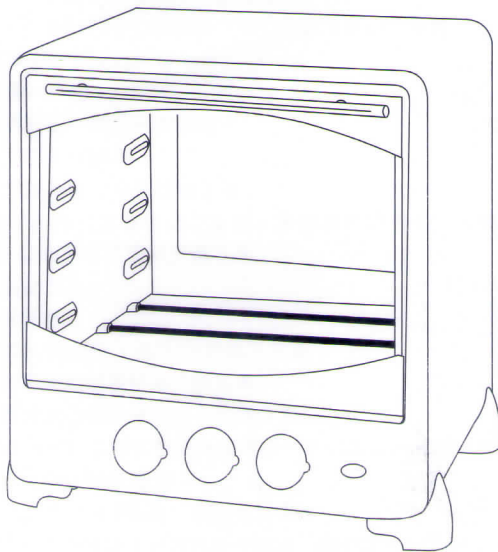


 尚朋堂

SO-9288

# 18L 直立式烤箱

## 使用說明書



使用前請詳閱本說明書，並請妥善保存。

## 安全注意事項

- \* 使用本產品前請先詳閱本說明。
- \* 本產品僅限家庭使用，不適用於其他商業、工業用途。
- \* 本產品為高功率產品，避免和其他電器產品共同使用同一插座，請使用110V 60HZ 專用插座。切勿插在220V的插座上使用，以免發生危險。
- \* 切勿自行拆卸、維修或自行更換零件。
- \* 若發現電線或插頭有破損、斷裂的情況時，切勿再繼續使用本產品，應立即與本公司服務部聯絡，更換電源線。
- \* 使用烤箱時或剛使用完之後，外表溫度較高，切勿觸摸。
- \* 切勿讓小孩單獨使用或將烤箱放置於小孩能觸碰的地方。
- \* 嚴禁將電源線、插頭及電烤箱浸入水中或其它液體中，以防有觸電危險。
- \* 切勿將電源線懸掛在廚房／桌子的邊緣或表面。
- \* 如果發現烤箱出現故障之後，請務必停止使用，應立即與本公司服務部聯絡。
- \* 切勿損壞、過分彎曲、拉伸、扭轉電源線；不可在電源線上放重物或夾住電源線。
- \* 烤箱不使用時或外出時，請務必拔掉電源線插頭，否則易發生故障或危險。
- \* 當烤箱使用時，請放於平穩處，切勿接近火源、水源、易燃物品。
- \* 不得將下列物品放入烤箱中燒烤，如：紙類、塑料或易燃物品..等。
- \* 烤箱上不得放置任何物品，切勿蓋著或遮擋烤箱散熱位置。
- \* 烤箱周圍留足夠的空間，烤箱表面到其他物品10公分以上的空間距離，並且烤箱頂部不能放置任何物品。
- \* 請勿靠近窗簾等易燃物附近使用烤箱。

## 緊急處理方法

- \* 本產品若有故障發生時，請先將插頭自插座中拔除，並與本公司服務部聯絡，切勿自行拆卸維修。
- \* 若發現電線或插頭有破損、斷裂的情況時，切勿再繼續使用本產品，應立即與本公司服務部聯絡，更換電源線，切勿自行拆卸維修。

## 警告



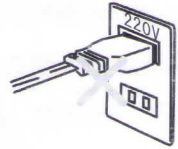
禁止

切勿不當的彎曲或拉扯，或以物品包覆、蓋住電源線，或以重物壓住電源線，都是錯誤的行為。



禁止

不要使用110V~以外的電源。



禁止

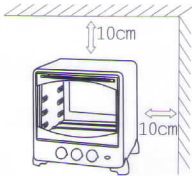
若發現插頭插入插座時有鬆動的情況時，請不要使用該插座。

插頭插入插座前請特別注意插頭上不可有灰塵，或將其他異物一併插入插座中，以免造成觸電、短路，進而造成火災發生。

## 注意

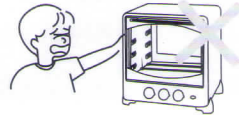


請將烤箱放置於離壁面及上面各10公分以上。



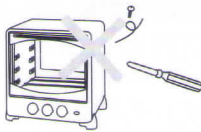
禁止接觸

使用中，切勿直接碰觸金屬部份，以免燙傷。



禁止

禁止自行拆卸分解維修。



拔出插頭

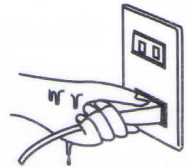
清潔擦拭前，請先將插頭拔離插座。

請勿用濕的手拔電源插頭，以免觸電。



禁止

請勿於商業場所使用本產品。



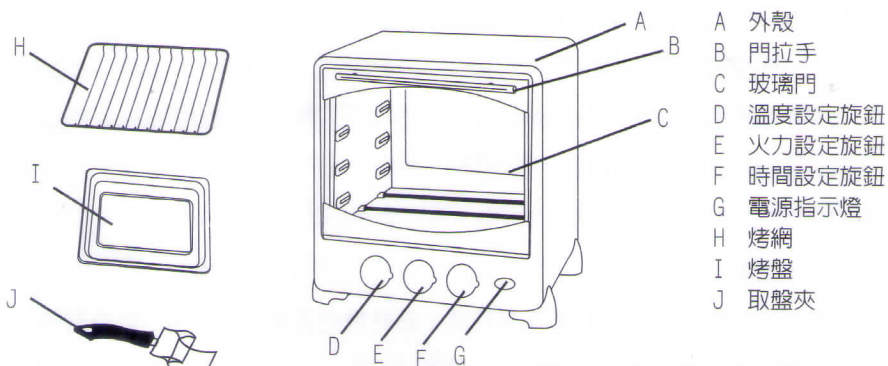
拔出插頭

如還外出或長時間不使用本產品，請將插頭拔離插座，以確保安全。



拔出插頭或插入插頭時，請確實握住插頭部位，不要以拉扯電線的方式拔出插頭。

## 產品各部名稱




## 使用方法

### 首次使用烤箱前

1. 需詳細閱讀說明書。
2. 將烤箱內或包裝箱內的附件、配件全部取出。
3. 初次使用烤箱前，應將溫度功能旋鈕轉到最大（一般250刻度處），先預熱10-15分鐘以除去烤箱上可能留下的機械油，初次使用時有煙霧冒出，屬正常現象。
4. 使用溫水清潔烤網、烤盤、取盤夾等配件，用浸過水的柔軟濕布擦拭烤箱內部，等待完全乾燥後再使用。
5. 使用前請確認烤盤及烤網已正確放置於烤箱正確位置。

### ● 溫度設定旋鈕

可根據不同的食物，選擇不同的溫度。順時針將溫度旋鈕旋轉至你想要的溫度，溫度可選擇範圍（100~250°C）。



# 使用方法

## ● 火力設定旋鈕

依照不同的食物選擇不同的烘烤方式

上火 ：表示上方加熱管在加熱      下火 ：表示下方加熱管在加熱

全開 ：表示上下方加熱管一起加熱

關 0：表示上下方加熱管停止加熱

## ● 時間設定旋鈕

按順時針方向旋轉時，可設置烹調時間，此時烤箱通電，電源指示燈將點亮，聽到一聲清脆鈴聲，表示烘烤結束。最多可設定60分鐘，定時功能旋鈕也是“通電/斷電”的總開關，旋轉至“閉”時，烤箱處於斷電狀態。

## ● 電源指示燈

烘烤過程中，電源指示燈會一直亮。

## ● 烤網/烤盤

用來放各種燒烤的食物。

## ● 取盤夾

用來夾取烤網及烤盤。

## 一般操作使用說明

1. 根據食物的高度，將烤網放置在烤箱內部適當的層架上。
2. 將配好料食物置於烤網上
3. 使用溫度功能旋鈕，選擇所需的溫度。
4. 使用火力功能旋鈕，順時針方向旋轉選擇適當的烘烤火力，依據個人愛好選擇食物熟透程度。
5. 使用定時功能旋鈕，根據食物大小、厚薄及烘烤顏色效果，順時針方向旋轉設定烘烤時間。
6. 完成好烘烤時，請將火力功能旋鈕及定時功能旋鈕，旋轉到關閉狀態。

## 簡易食譜

- 烹調時間因做菜所用的的材料的溫度、質量、份量等不同而各差異，參照食譜根據實際狀況進行調整。

連續烹煮時，因為烤箱內溫度已較高，因此烹調所需要時間會比初次使用時的時間較短，請根據實際狀況進行調整。

烤箱內加熱溫度過高時，溫控器會自動切斷，發熱管會處於完全沒有啓動狀態，待冷卻後，便會恢復工作。

食物	溫度	時間
吐司	250°C	2-5 分鐘
漢堡	200°C	2-5 分鐘
香腸	200-250°C	8-10 分鐘
牛排(約2公分厚)	225-250°C	15-20分鐘
魚(片)	250°C	10-15分鐘
雞(半隻)	175-200°C	30-40分鐘

- 放入或取出食物時，確保定時功能旋鈕處於關閉狀態。

以上烹調時間基於個人喜好可適當調整時間，食物熟透程度有輕微些許差異。

## 清潔與保養

- \* 在清潔烤箱前應先拔電源插頭，等待烤箱冷卻後才進行清潔。
- \* 烤箱內外表面、烤盤、烤網、的清潔可用軟棉布或海棉沾上中性清潔劑擦拭，並用清水擦乾淨，洗後請用乾抹布將水滴擦拭乾，以免造成生鏽。
- \* 切勿使用硬刷子、鐵刷、鹽性清潔劑，以免破壞表面的烤漆。
- \* 磨粉（清潔劑）、揮發油、酸熱水等會傷及機體請勿使用。
- \* 請勿將烤箱直接浸在水裡清洗。
- \* 烤盤、烤網的油污未經清理，一再重覆使用，日久會造成焦黑，故使用完後，請清理乾淨並將其放置於烤箱內。

## 簡易故障排除

故障情況	原因	排除方法
無法烘烤	* 插頭沒插好 * 故障	* 請將插頭重新插好 * 與本公司服務部聯絡
出現異味	* 烘烤時間太長 * 烤盤有異味、烤網有異物	* 請烤箱關閉，清理異味食物 * 請清潔烤盤與烤網

## 產品規格

額定電壓/頻率	消耗功率	產品尺寸
110V~60Hz	1400W	330 x 330 x 355 mm

進口商:偉昕企業股份有限公司  
地址:新北市蘆洲區永樂街38巷33弄3號2樓  
電話: (02)2282-8239

# 家用電器用品退換貨注意事項

依照消費者保護法規定：

## 一. 購至實體店面通路消費者：

例如：量販店、3C大賣場、百貨公司、傳統電器行....等等。

- 1) 注意!本產品一經使用後即無法退貨。
- 2) 新品瑕疵或故障，請於購買日起 7天內，洽本公司服務專線0800828239本公司將為您進行換貨服務。
- 3) 換貨需知：備購買發票且商品外觀不得有刮傷、破損、受潮及損傷，且必須保有外箱、配件、保護袋、配件紙箱、保麗龍及所附文件之完整性，才能受理換貨服務。

## 二. 購至虛擬通路消費者：

例如：網路／電視／郵購／型錄販賣....等等

- 1) 適用於消費者保護法第十九條規定，消費者均享有產品到貨 7天鑑賞期之權益。
- 2) 注意!鑑賞期，非試用期！
- 3) 在鑑賞期內請保留商品外箱，請勿讓物流商或貨運公司收走。
- 4) 退貨需知：退回商品，外觀不得有刮傷、破損、受潮及損傷，且必須保有外箱、配件、保護袋、配件紙箱、保麗龍、贈品及所附文件之完整性。若缺一則無法辦理退貨。
- 5) 新品瑕疵或故障，比照第一條第三點辦理。

尚朋堂總代理

偉昕企業股份有限公司

謝謝您的惠顧

# 商品保證書

品名：		製造號碼：
型號：		購買日期：
愛 用 者	姓名：	電話：
	地址：	
經銷商： 地址： 電話：		經銷商店章

※本保證書遺失恕不補發，請妥善保存。

- 憑本保證書，自購買日起壹年內免費服務。
- 保證期間因下列情形而發生故障者，本公司酌收材料工本費：
  - (1)使用不當或使用環境特殊者。
  - (2)自行拆修者。
  - (3)安裝後自行移動、運送或改裝者。
  - (4)外觀因使用自然污舊者。
  - (5)由於天災地變或鼠禍蟲害所導致者。
  - (6)偏遠地區、山區及營業使用之服務，不論是否超過保證期間均酌收服務費。
- 遇有下列情形之一，本公司得按價收費：
  - (1)超過保證期間者。
  - (2)未出示本保證書。
  - (3)保證書記載內容(機型、機號)與現物不符者。
  - (4)保證書記載經塗改或模糊無法辨認者。
  - (5)保證書內容購買日期未填寫者，視同失去保證效力。
- 本公司對各產品均訂有零件更換保證期限，本公司儘以現行生產品類似零件代用修理，如無法代用，尚祈見諒。
- 本保證書如有遺失，恕不補發，敬請妥為保存。
- 如果就近之本公司服務站所因遷移無法連絡，請來電總公司查詢。
- 除另有契約規定外，服務區域限中華民國管轄區內。
- 若於非家庭內使用(如營業場所等)，本公司不附保證責任。