




迷你電子鍋 使用說明書

使用前請詳細閱讀本說明書

尚朋堂股份有限公司



安全注意事項

爲了使用上的安全，請充分了解使用說明書及商品上之各種圖示標志，並詳閱內文



警告

表示會有造成死亡、重傷之誤



注意

表示會有使雲受傷，財務損失之誤



警告

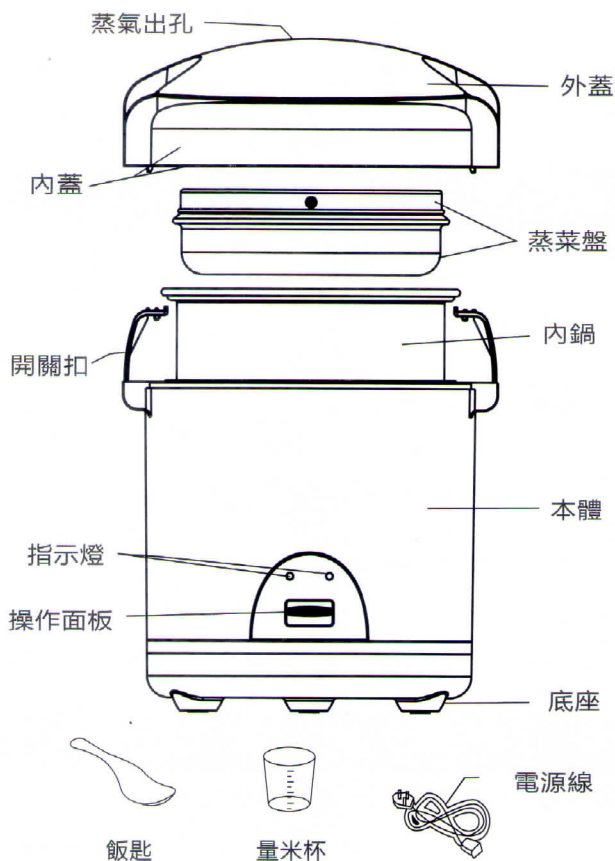
	不要改造、不可給修理技術人員以外的人分解。		不要損傷、勉強彎曲、強拉、扭轉、成束折疊電線。
	不可使用110V交流電以外的電壓。		不要泡在水裏、淋水。
	電線、插頭損傷、插座孔松垮是請不要使用。		手不可觸摸蒸汽孔。
	不要在吸排氣孔、空隙間放入大頭針、鐵系等異物。		請單獨使用規格15V以上的插座。
	不要讓小孩使用或在嬰幼兒手摸得到的地方使用。		插頭的插刀、差刀面附著有灰塵時，要擦拭乾淨。
	不要用潮濕的手拔出、插入插頭。		插頭要牢牢的插到插座裏。



注意

	不要在容易堆置蒸汽地方煮飯、家具附近煮飯。		拔出插頭時，不要抓住電線，一定要抓住插頭拔出，一定要做到。
	不要在不安定的場所、脆弱的鋪地物（地毯、塑料部等）上使用。		使用中、使用後不久，請不要觸摸熱板等高溫部份。
	搬到電鍋時，不要碰觸到外鍋的按鈕。		不使用時，將插頭從插座上拔下。
	不要在水、有火的地方使用。		在收納電線時，請持著插頭收納。
	不使用除專用內鍋以外的鍋子。		不可覆蓋任何物品在電鍋上，請與易燃物品保持1.5公尺以上距離。
	不要手握內鍋把手搬動電鍋。		請在冷卻之後再進行清理保養。

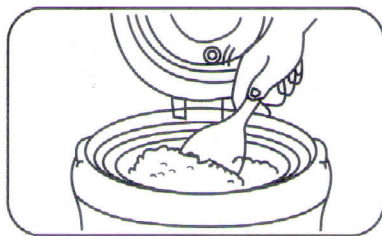
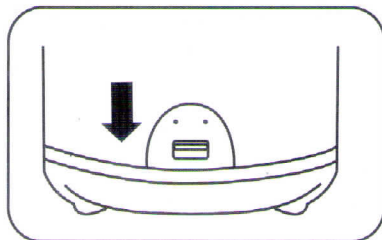
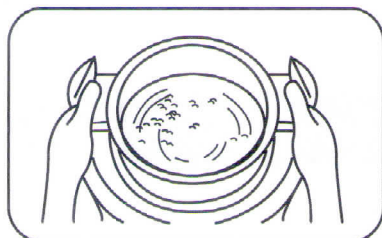
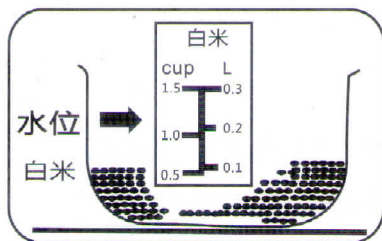
各部品名稱



產品規格

品名	迷你電子鍋		
功率	110V/200W/60Hz	容量	0.3L
配件	飯匙、量杯	尺寸	171.5x208.8mm

煮米飯的使用方式



1. 洗米、加水

- 1杯米加1杯水，2杯米加2杯水（煮兩杯米時不能放蒸菜盒，1杯半米時可以放蒸菜盒）
- 可在內鍋中直接洗米。

2. 放入內鍋，蓋上蓋子

- 內鍋對準電鍋凹下部份，水平正確放入內鍋
- 蓋上蓋子時，請注意蓋子兩端卡榫，卡榫上單凸對準本體單凹、雙凸對準本體雙凹，再扣上扣環。

3. 將插頭插在插座上，按下煮飯鍵

- 按下煮飯鍵，煮飯指示燈會亮起，表示煮飯中。
- 煮飯完成，電鍋會自動切換至保溫模式。


4. 攪拌米飯

- 保溫燈亮起，即可食用。
- 使用完之後，請拔下插頭

使用蒸菜盒時,煮米放入量不能超過1.5杯

蒸盤的使用方式

- 請將食物放入蒸菜盤中，在煮飯的同時，將蒸菜盤放置內鍋上，一起蒸煮。
- 單獨使用蒸菜盤時，請使用量杯裝滿一杯水約180CC放置內鍋上，開始蒸煮，約10分鐘後，請務必取出並切斷電源。



炊煮的米量和時間

- 能夠煮的米量與煮熟的時間
時間是跟據米、食物的種類、量、室溫、水的多寡、電壓而有所改變。

	白米	五穀	免洗米
米量(杯)	0.5~1		
時間(分)	10~15	15~20	10~12

- 可以煮的大約量及大約加熱時間

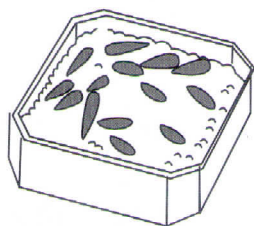
	什錦飯	炒飯	
飯的份量	飯碗一碗 (120g)	飯碗一碗 (125g)	飯碗二碗 (250g)
時間(分)	15	12	13

(條件) 電壓110V、室溫攝氏20度、水溫攝氏18度，是標準水量的大約時間。

- 何謂免洗米：市場銷售有特別處理證明，不用水洗可以直接水煮之包裝米。

簡易料理食譜

五目燴飯（菜飯）



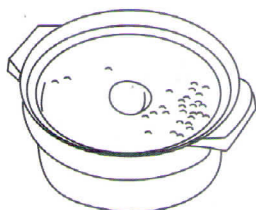
• 材料2-3人份

白米.....	1杯	調味料	
牛蒡.....	10g	醬油.....	1/2大匙
香菇.....	1個	酒.....	1/2大匙
油豆腐皮.....	1/4張	鹽.....	1/4小匙
茼蒿.....	10g	高湯.....	240ml
紅蘿蔔.....	10g		
雞腿肉.....	20g		

• 作法

1. 洗米
2. 牛蒡切成薄片泡水去澀味
3. 將用水泡開的香菇、用熱水燙去油豆腐、用熱水煮過的茼蒿全都切絲
4. 紅蘿蔔切絲、雞腿肉切碎
5. 將米與調味料放入肉鍋裏，將高湯加入到白米的水位刻度1.5的位置加以混合，將上述2-4放在上面。
6. 按下煮飯鍵
7. 煮熟後，即可攪拌食用

梅乾飯



• 材料2-3人份

白米..... 0.5杯

鹽..... 少量

梅乾..... 適量

• 作法

1. 洗米
2. 將米放入內鍋，加水至1.5刻度
3. 按下煮飯鍵
4. 約15~20分鐘後，強制切斷電源
5. 煮熟之後輕輕攪拌，盛入碗裏，再放入梅乾

使用安全及注意事項

1. 請不要在如下的情形下煮飯

- 有米粒等異物附著在熱板、溫度感應器、內鍋外側時會成爲飯煮不好、故障的原因。
- 抹布等覆蓋在排氣口上時，會成爲變形、變色、故障的原因。
- 內鍋沒有平放進去時。
- 蓋子沒有確保蓋好時。

2. 請不要做下列的保溫

- 白米以外的食物。
- 冷掉的米飯（有腐蝕之誤）
- 已經加了調味料的米飯（有腐蝕之誤）
- 超過十二小時以上的保溫。
- 飯匙放在鍋內時。

3. 如果用含礦物質很高的水煮飯的話，會黏在鍋內、變黃。

4. 爲了不傷害內鍋表面，請遵守如下事項
 - 不使用隨鍋附給飯匙以外的東西。
 - 不放入餐具用品。
 - 不放入油、醋。
 - 如果有使用調味料，要立刻清洗。
 - 請使用海綿、泡綿清洗內鍋，不可使用鐵刷，鋼刷，菜瓜布或其他金屬物質之清潔用品。
5. 內鍋雖會隨著使用而逐漸變色，但在衛生上並沒有影響，情安心使用。
6. 打開鍋蓋時，請注意因水蒸氣，以避免所造成灼傷。
7. 器具不能由孩童、身障者或精神疾病患者的人單獨使用。

尚朋堂 家用電器用品退換貨注意事項

依照消費者保護法規定：

一. 購至實體店面通路消費者：

例如：量販店、3C大賣場、百貨公司、傳統電器行.....等等。

- 1) 注意！本產品一經使用後即無法退貨。
- 2) 新品瑕疵或故障，請於購買日起7天內，洽本公司服務專線0800828239本公司將為您進行換貨服務。
- 3) 換貨需知：備購買發票且商品外觀不得有刮傷、破損、受潮及損傷，且必須保有外箱、配件、保護袋、配件紙箱、保麗龍及所附文件之完整性，才能受理換貨服務。

二. 購至虛擬通路消費者：

例如：網絡/電視/郵購/型錄販賣.....等等

- 1) 適用於消費者保護法第十九條規定，消費者均享有產品到貨7天鑑賞期之權益。
- 2) 注意！鑑賞期，非試用期！
- 3) 在鑑賞期內請保留商品外箱，請勿讓物流商或貨運公司收走。
- 4) 退貨需知：退回商品，外觀不得有刮傷、破損、受潮及損傷，且必須保有外箱、配件、保護袋、配件紙箱、保麗龍、贈品及所附文件之完整性。若缺一則無法辦理退貨。
- 5) 新品瑕疵或故障，比照第一條第三點辦理。

尚朋堂總代理

偉昕企業股份有限公司

謝謝您的惠顧

尚朋堂 電化製品

商品保證書/客戶留存

品名機型：電子鍋		型號：SC-0018	製造編碼：
受 用 者	姓名		電話
	住址		
購買日期： 年 月 日			經銷商確認 示蓋店章無產
✕ 原購經銷商：電話 () 店名： 地址：			

承蒙惠顧、不勝感激：為確保您的權益，請要求經銷商填寫購買日期，並蓋店章，始能享有本公司處購買日起一年之免費服務。

✕ 保證內容範圍 ✕

* 在正常使用的狀態下所發生故障，自購買日起保證一年，免費服務。但使用於營業場所之商品則不予保固。

✕ 注意事項 ✕

- 一、如有下列情形之一者，雖然在保證期間內，亦需酌收服務費；
 - 1、使用不當或同天災、地變及蟲鼠害、雷聲所導致之損壞或故障
 - 2、自行檢修改裝或以外人檢修所引起之損壞或故障；
 - 3、安裝位置之移動、運送、落下等造成之損害或故障；
 - 4、偏遠地區即山區之服務，不論是否超過保證期間，酌收服務費；
 - 5、未按規定電壓使用，所引起之損害或故障。
- 二、保證期間外檢修或調整說明書之服務，雖無更換零件亦須酌收服務費！若需要更換零件之服務，則依本公司（服務零件檢修價目表）收費。
- 三、保證書未提出，保證書內容與現物不符，記載經塗改或模糊無法辨認，購買日期未填寫或未加蓋經銷商店章，均視同失去保證效力。
- 四、本公司對各產品均訂有零件更換保證期限，超過期限，本公司盡量經現行生產產品類似零件代用修理，如無法代用尚祈見諒。
- 五、本保證書如有遺失，始不補發，敬請妥善保存。

尚朋堂股份有限公司

基隆市七堵區工建北路4號

TEL: (02) 24527872