

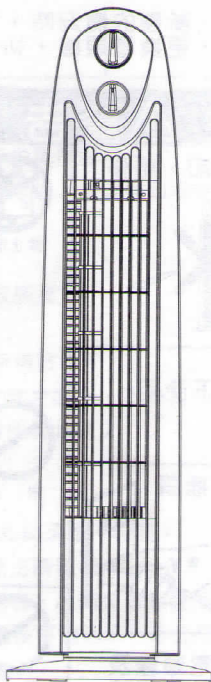
大廈扇

使用說明書

3段
風速調整

3小時
定時功能

左右
擺頭功能



使用前請詳閱本說明書，並請妥善保存。

安全注意事項

- *使用本產品前請先詳閱本說明書。
- *本產品僅限家庭內使用，切勿用於戶外場所或其他商業、工業用途。
- *插上插頭前請先確認家中插座電壓是否與本產品相符（110V），切勿插在220V的插座上，以免發生危險。
- *切勿自行拆卸、維修或自行更換零件。
- *若發現電線或插頭有破損、斷裂的情況時，切勿再繼續使用本產品，應立即與本公司各地服務站聯絡，更換電源線。
- *使用本產品時切勿將手指或尖銳物品（如筆、筷子等）插入本產品中，以免發生危險。
- *底板未安裝完成前，切勿將插頭插在插座上接通電源。
- *請勿在高溫（40°C以上）、高濕及充滿灰塵的場所使用本產品。
- *清潔前請先將插頭自插座中拔掉後再開始清潔。
- *長時間不使用時請將插頭自插座中拔掉。

緊急處理方法

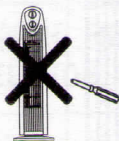
- *本產品若有故障發生時，請先將插頭自插座中拔除，並與本公司各地服務站聯絡，切勿自行拆卸維修。
- *若發現電線或插頭有破損、斷裂的情況時，切勿再繼續使用本產品，應立即與本公司各地服務站聯絡，更換電源線，切勿自行拆卸維修。

警告



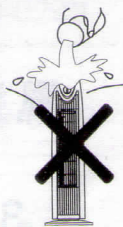
禁止分解

千萬不可自行拆卸、維修
改裝本產品。



禁止淋濕

請勿用水直接
沖洗本產品，
清潔前請先將
插頭自插座上
拔掉。



禁止

切勿將本產品倒下使用。



禁止

本產品請置於平面
穩的地面或桌面
上使用。切勿於
凹凸不平處使
用本產品。



拔出插頭

*清潔前，請先將插頭
拔離插座。
*請勿用濕的手
拔電源插頭，
以免觸電。



禁止

使用前請先檢查電源線及
插頭是否有破損。電源線
請勿曲折、拉扯，以免接
觸不良。



禁止

禁止將衣物披掛在
機器本體上。



警告



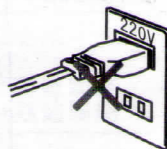
禁止

切勿不當的彎曲或拉扯，或以物品包覆、蓋住電源線，或以重物壓住電源線，都是錯誤的行為。



禁止

不要使用110V~以外的電源。



禁止

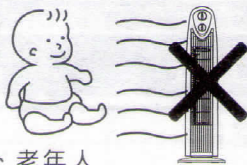
*若發現插頭插入插座時有鬆動的情況時，請不要使用該插座。
*插頭插入插座前請特別注意插頭上不可有灰塵，或將其他異物一併插入插座中，以免造成觸電、短路，進而造成火災發生。

注意



禁止

不要長時間對著人體吹拂。

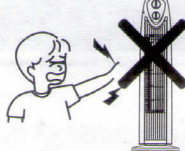


●尤其是幼兒、老年人及病患，不要直接對著吹。



禁止接觸

使用中，切勿將手指或其他物品插入機體中，以免造成產品損壞或發生危險。



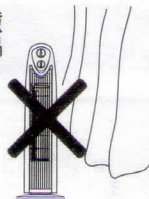
禁止

*請不要在高溫（超過40°C）的場所使用本產品。
*請不要在潮濕的場所，如浴室使用本產品。
*請不要在佈滿灰塵的場所使用本產品。



禁止

*使用時，請遠離障礙物，如窗簾等。
*使用時，請遠離揮發性物品，如殺蟲劑、酒精等。



禁止

*使用本產品時請遠離熱源。如瓦斯爐附近。
*請勿於戶外或商業場所使用本產品。



禁止

切勿將本產品倒放使用，以免造成馬達散熱不良，造成損壞。



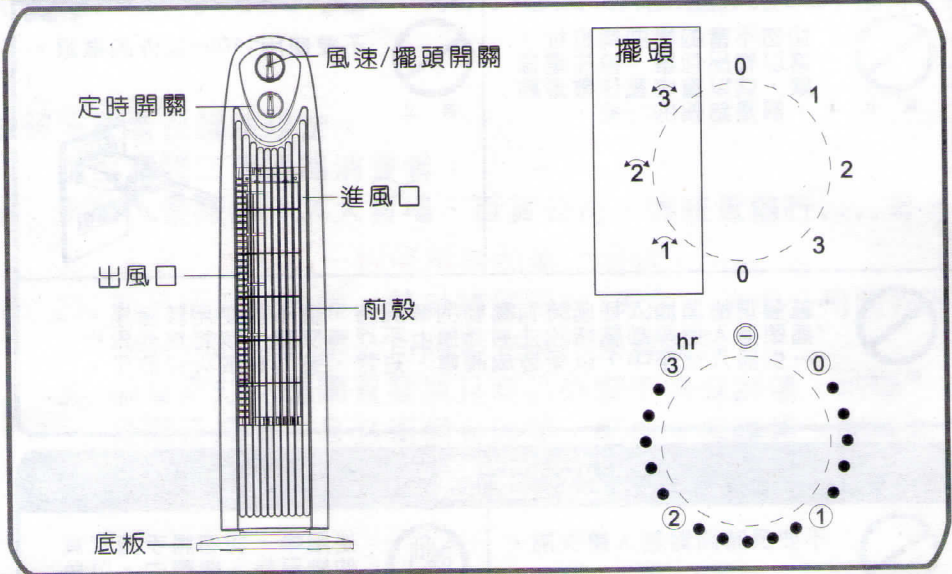
拔出插頭

如遇外出或長時間不使用本產品，請將插頭拔離插座，以確保安全。



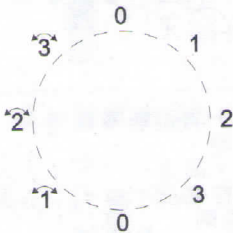
拔出插頭或插入插頭時，請確實握住插頭部位，不要以拉扯電線的方式拔出插頭。

產品各部名稱



使用方法

風量與旋轉控制



0：關閉電源

1：表示弱風

2：表示中風

3：表示強風

↑：弱風及擺頭

↻：中風及擺頭

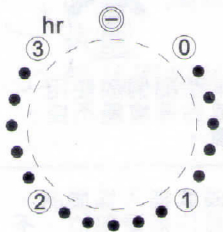
↻：強風及擺頭

定時功能

當不使用定時功能，請將旋鈕轉至⊖

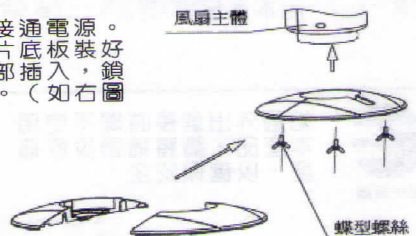
如需使用定時功能，請往順時針方向旋轉(1~3小時)

若將旋鈕轉至①，風扇將停止運作。



底板安裝方法

*安裝完成前切勿接通電源。
*取出底板，裝上二片底板裝好後，對準風扇底部插入，鎖緊蝶形螺絲即可。(如右圖所示)



簡易故障排除

如發生下列故障情況，請依照下列方法排除故障。

故障情況	原因	排除方法
啓動後不轉	*停電 *插頭沒插 *啓動電容故障 *馬達故障	*等來電後再使用。 *插上插頭。 *與本公司服務站聯絡。 *與本公司服務站聯絡。
使用時有異音	*風輪變形 *風輪支架磨損	*與本公司服務站聯絡。
不會擺頭	*同步馬達故障	*與本公司服務站聯絡。

*若故障情況非上列情況時，請立即拔掉插頭並與本公司各地服務站聯絡，切勿自行拆卸維修或更換零件。

產品規格

額定電壓/頻率	消耗功率	產品尺寸
110V~ 60Hz	45W	220X220X719mm

清潔與保養

- *清潔與保養前，請先將插頭自插座中拔離。
- *機體外部有髒污的地方，可以中性清潔劑沾濕布擦拭，再以軟布擦拭乾淨即可。
- *切勿使用揮發性溶劑，如甲苯、酒精、煤油等擦拭塑膠件，以免造成塑膠變色、變質。
- *切勿將本產品浸入水中清洗，或放在水龍頭下沖洗。
- *清潔完成後如不使用，請將本產品放置於通風乾燥處收藏。

進口商：偉昕企業股份有限公司
地址：新北市蘆洲區永樂街38巷33弄3號2樓
電話：(02) 2282-8239



尚朋堂

家用電器用品退換貨注意事項

依照消費者保護法規定：

一. 購至實體店面通路消費者：

例如：量販店、3C大賣場、百貨公司、傳統電器行....等等。

- 1> **注意！本產品一經使用後即無法退貨。**
- 2> 新品瑕疵或故障，請於購買日起7天內，洽本公司服務專線0800828239本公司將為您進行換貨服務。
- 3> 換貨需知：備購買發票且商品外觀不得有刮傷、破損、受潮及損傷，且必須保有外箱、配件、保護袋、配件紙箱、保麗龍及所附文件之完整性，才能受理換貨服務。

二. 購至虛擬通路消費者：

例如：網路／電視／郵購／型錄販賣....等等

- 1> 適用於消費者保護法第十九條規定，消費者均享有產品到貨7天鑑賞期之權益。
- 2> **注意！鑑賞期，非試用期！**
- 3> 在鑑賞期內請保留商品外箱，請勿讓物流商或貨運公司收走。
- 4> 退貨需知：退回商品，外觀不得有刮傷、破損、受潮及損傷，且必須保有外箱、配件、保護袋、配件紙箱、保麗龍、贈品及所附文件之完整性。若缺一則無法辦理退貨。
- 5> 新品瑕疵或故障，比照第一條第三點辦理。

尚朋堂總代理

偉昕企業股份有限公司

謝謝您的惠顧

商品保證書

品名：		製造號碼：
型號：		購買日期：
愛用者	姓名：	電話：
	地址：	
經銷商： 地址： 電話：		經銷商店章

※本保證書遺失恕不補發，請妥善保存。

1. 憑本保證書，自購買日起壹年內免費服務。
2. 保證期間因下列情形而發生故障者，本公司酌收材料工本費：
 - (1) 使用不當或使用環境特殊者。
 - (2) 自行拆修者。
 - (3) 安裝後自行移動、運送或改裝者。
 - (4) 外觀因使用自然污舊者。
 - (5) 由於天災地變或鼠禍蟲害所導致者。
 - (6) 偏遠地區、山區及營業使用之服務，不論是否超過保證期間均酌收服務費。
3. 遇有下列情形之一，本公司得按價收費：
 - (1) 超過保證期間者。
 - (2) 未出示本保證書。
 - (3) 保證書記載內容(機型、機號)與現物不符者。
 - (4) 保證書記載經塗改或模糊無法辨認者。
 - (5) 保證書內容購買日期未填寫者，視同失去保證效力。
4. 本公司對各產品均訂有零件更換保證期限，本公司儘以現行生產產品類似零件代用修理，如無法代用，尚祈見諒。
5. 本保證書如有遺失，恕不補發，敬請妥為保存。
6. 如果就近之本公司服務站所因遷移無法連絡，請來電總公司查詢。
7. 除另有契約規定外，服務區域限中華民國管轄區內。
8. 若於非家庭內使用(如營業場所等)，本公司不附保證責任。