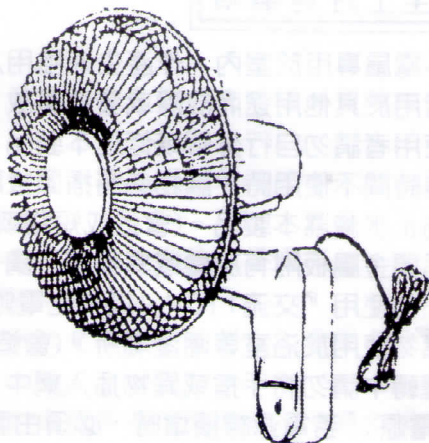


### 14" 壁扇



## 尚朋堂全省服務站

尚朋堂對顧客服務的承諾永遠不變，若須維持時

請駕臨尚朋堂服務站

台北服務站	台北縣蘆洲市民族路422巷82弄36號	TEL: (02)2285-0586 FAX: (02)2848-9771
基隆服務站	基隆市七堵區六堵工業區工建北路4號	TEL: (02)2452-3900 FAX: (02)2451-7586
桃園服務站	桃園縣蘆竹鄉龍安街二段1259-1號	TEL: (03)313-6266 FAX: (03)313-5543
台中服務站	台中市南屯區豐安街20號	TEL: (04)2382-9024 FAX: (04)2384-8359
嘉義服務站	嘉義縣中埔鄉和美村司公部42之149號	TEL: (05)230-7799 FAX: (05)239-0299
台南服務站	台南市平通路129號	TEL: (06)297-0526 FAX: (06)297-3038
高雄服務站	高雄縣烏松鄉水管路2-60號	TEL: (07)732-0232 FAX: (07)732-3412
宜蘭花東服務站	宜蘭縣冬山鎮冬山路3段97號	TEL: (03)958-1792 FAX: (03)958-1641

敬告尚朋堂產品愛用者：

本公司關係企業所屬全省服務站的地址、電話，如有變更或遷移，請恕本公司無法商全告知。


## 安全上注意事項

- 本電扇專用於室內，作產生涼風用之設計，請勿用於其他用途。
- 若用於其他用途而故障或發生事故，將不在保證範圍內。
- 使用者請勿自行分解或修理本製品。(會造成異常動作或故障)
- 長時間不使用時，請務必將插頭拔離插座，但手沾溼時則勿拔取，以免觸電。
- 防止水濺濕本製品。(會造成短路或漏電)
- 插頭金屬板附有灰塵或異物時，請作清除。(會造成火災之原因)
- 請勿使用『交流110V』以外之電源。(會造成火災及漏電)
- 請勿使用於浴室等潮溼場所。(會造成故障及漏電)
- 運轉中請勿將手指或異物插入網中。(會發生危險事故)

Y型電源：「若電源線損壞時，必須由製造廠商或其服務處或具有相關資格的人員加以更換以避免危險。」

緊急處理方法：使用中如發生馬達不轉或冒煙時，請立即拔除插頭，切斷電源並通知本公司或經銷商。

## 按裝方式



- 切勿將電風扇按裝在天花板往下方向或將機體傾斜使用。
- 電風扇需按裝在堅固垂直的板壁或柱子。

### 壁掛固定鐵按裝

- 將本體用壁掛固定鐵，確實固定在牆壁上。
- 固定時需離地面2.3公尺以上。

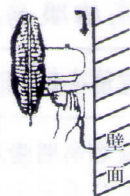
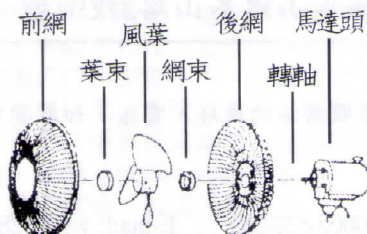


### 按裝本體

- 將本體地板之吊掛固定位置順著壁掛固定鐵往下插入至底固定之。此時應注意勿讓電源線夾進本體與壁面之間。

使前、後網全周吻合並扣好每一勾合處。  
請將安全扣確實鎖緊前後網下方。

## (馬達部組裝圖)



## 保養與保管

### □保養方式

- ◇長時間使用之後，插頭與插座之間會附著塵埃或水分，此時請將插頭拔起，用乾布擦拭。
- ◇擦拭整理時，請將開關按『關或0』的位置，將插頭拔離插座。
- ◇要充分確定本體停止運轉後，再進行整理。
- ◇確定插頭已拔離插座，再作保養，勿將水浸溼馬達或其他導電部位。
- ◇以乾布擦拭或是以中性清潔劑與水稀釋後沾布擦拭。
- ◇勿用稀釋劑、揮發油、酒精、去污粉等擦拭塑膠及塗裝部份，會變色變質。

### □保管方式

- ◇將清潔完成後之本製品連同本說明書放入原包裝箱，放置於無溼氣之場所。

## 電源線使用注意事項

- ◇請依據電源線使用方式，不正確的使用，會造成短期間的損害，如果繼續使用，會引起火災即觸電的危險，使用前請檢查。
- ※使用電器製品時電源線在捆綁狀態下，請勿使用。
- ※電源線有破皮或插座鬆動時，請勿使用。
- ※拔除電源插頭時，一定要用手握住插頭後拔離插座。

## 一般故障排除

異常狀況	處理方式
開關操作正常 扇葉無法運轉	1.檢查電源插座電力是否正常，插頭是否確實插入插座。
	2.檢查插頭是否變形、扭曲。
	3.檢查風葉是否卡住。
扇葉旋轉有異音	1.檢查扇葉是否固定至定位。
	2.檢查葉網是否固定。
	3.檢查扇葉是否碰到扇網。

※注意：扇葉及網子未裝妥之前，請勿接上電源。  
組裝前請確實檢查扇葉是否有破損。

### 警告！

- 1.機體尚未組裝完成時，嚴禁插入電源。
- 2.拆裝前後網前，請先將插頭拔離電源。

# 尚朋堂 電化製品

## 商品保證書/客戶留存

品名機型：壁扇 型號：SF-1489 製造號碼：		
愛用者	姓名	電話( )
	住址	
購買日期：	年 月 日	經銷商確認
※原購經銷商：電話( ) 店名： 地址：		未蓋店章無效

承蒙惠顧、不勝感激；為確保您的權益，請要求經銷商填寫購買日期，並蓋店章，始能享有本公司自購買日起一年之免費服務。

### …… 保證內容範圍 ……

- 在正常使用的狀態下所發生故障，自購買日起保證一年，免費服務。  
但使用於營業場所之商品，保證半年，免費服務。

## 尚朋堂股份有限公司

基隆市七堵區工建北路4號  
TEL:(02)24512288

### 注意事項

- 一、如有下列情形之一者，雖仍在保證期間內，亦須酌收服務費：
  - a. 使用不當或由天災、地變及蟲鼠害、雷擊所導致之損壞或故障。
  - b. 自行檢修改裝或經外人檢修所引起之損壞或故障。
  - c. 安裝位置之移動、運送、落下等所造成之損害或故障。
  - d. 偏遠地區即山區之服務，不論是否超過保證期間，酌收服務費。
  - e. 未按規定電壓使用，所引起之損害或故障。
- 二、保證期間外檢修或調整說明之服務，雖無更換零件亦需酌收服務費！  
若須更換零件之服務，則依本公司「服務零件檢修價目表」收費。
- 三、保證書未提出或保證書內容與現物不符，記載經塗改或模糊無法辨認，購買日期未填寫或未加蓋經銷商店章，均視同失去保證效力。
- 四、本公司對各產品均訂有零件更換保證期限，超過期限，本公司儘量以現行生產品類似零件代為修理，如無法代用，尚祈見諒。
- 五、本保證書如有遺失，恕不補發，敬請妥善保存。