

## 尚朋堂全省服務站

尚朋堂對顧客服務的承諾永遠不變，若需維修時  
請駕臨尚朋堂服務站

台北服務站	台北縣蘆洲市民族路422巷82弄36號	TEL: (02) 2285-0586 FAX: (02) 2848-9771
基隆服務站	基隆市七堵區六堵工業區工建北路4號	TEL: (02) 2452-3900 FAX: (02) 2451-7586
桃園服務站	桃園縣蘆竹鄉龍安街二段1259-1號	TEL: (03) 313-6266 FAX: (03) 313-5543
台中服務站	台中市南屯區豐安街20號	TEL: (04) 2382-9024 FAX: (04) 2384-8350
嘉義服務站	嘉義縣中埔鄉和美村司公庫42之149號	TEL: (05) 230-7799 FAX: (05) 239-0299
台南服務站	台南市仁德區忠義路126巷52號	TEL: (06) 279-5770 FAX: (06) 279-5773
高雄服務站	高雄縣為崙鄉水管路2-60號	TEL: (07) 732-0232 FAX: (07) 732-3412
宜蘭、花東服務站	宜蘭縣冬山鎮冬山路3段97號	TEL: (03) 958-1792 FAX: (03) 958-1641

敬告尚朋堂產品愛用者：  
本公司關係企業所屬全省服務站的地址、電話、如有變更或遷移，  
請恕本公司無法商全告知。

## 商品保證書 / 客戶留存

機型	購買日期	年	月	日
顧客姓名				
地址				
電話				
原經銷店				



尚朋堂股份有限公司  
SUNPENTON ELECTRIC CO., LTD.

地址：基隆市七堵區工建北路4號

全省免費服務電話：0800-828-239 E-MAIL: ws22828239@yahoo.com.tw


### 說明

- 本產品自購買日起，在正常使用狀態下，免費服務一年。鹵素加熱燈管屬於消耗品，不在一年保固範圍內。
- 超過上項所定期限，如需更換零件則酌收檢修及運輸費用。
- 本產品服務零件保有年限五年。
- 由於天災或使用者之過失，自行改裝發生之故障恕不在免費服務規定之內。
- 本保證書遺失不予補發，但如須服務則以製造號碼支出廠年度首日計算保證一年。
- 保證期間之修理及售後服務如有不明之處，請至購買店或與本公司各服務處洽詢。

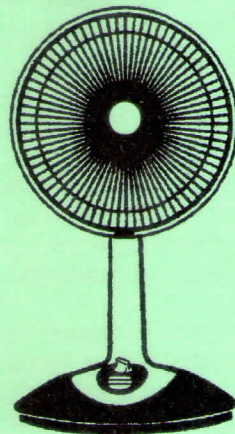
# 尚朋堂 鹵素燈電暖器

- SH-8112T
- SH-8855T
- SH-8066T
- SH-8040T

## 使用說明書



SH-8066T  
SH-8040T



SH-8112T  
SH-8855T

(附三小時定時器)

感謝您選購尚朋堂電暖器，為了使電暖器能夠充分發揮  
而達到最佳的使用效果，敬請使用前詳閱本說明書。

# 鹵素燈電暖器使用說明書及保證書

## 謝謝惠顧本公司產品使用前敬請詳閱說明書

### 使用前注意事項：

- ★使用電壓110V 60Hz
- ★新品使用時機內部會有些油墨未揮發完，因此會有短暫油煙味，這是屬於正常現象。
- ★本產品為加熱式電暖器，會因使用的時間及環境增加溫度，使用時特別注意發熱處的安全距離，以避燙傷等危險。
- ★請將本產品放置於平坦位置，使用環境請勿完全密閉，以免快速溫熱效應造成地磚及物品產生損壞。
- ★火源附近化學及易燃物品場所請勿使用。
- ★本產品主要發熱元件為遠紅外線鹵素燈管，放置時請小心輕放以免燈管破裂。

### DIY首部安裝組合：

- 一、安裝組合時請先取出塑膠頭螺絲。
- 二、手輕扶首部由上向下放入中管內，引線放置中管內，塑膠頭螺絲順時方向旋緊。

### 安全注意事項：

- ★電暖氣出風口，溫度較高，請勿觸摸。
- ★請勿將易燃物品，靠近及覆蓋本產品。
- ★未使用時或長時間外出請將電源插頭拔離插座，電源插座拉時請拿著插頭。
- ★若電源線破損時，必須由製造廠商或其服務處或具有類似資格之人員更換以避免危險。
- ★請勿在室外使用本產品或置於化學物品旁使用。
- ★請勿將入及出風口堵住且勿敲壓或踐踏電源線。
- ★如本產品掉入水中或遭淋濕時，應送廠檢修後在予使用
- ★電暖器電流大勿與其他電器產品共用插座，及外接延長線，以免發生危險。
- ★請確定插座之電流容量在15A以上。
- ★請勿拆下保護網使用本產品，以免燙傷。
- ★請將本產品置於水平，因底部有安全開關，傾斜會斷電。
- ★嚴禁當作乾燥機使用，不可將衣服置於機體上烘乾，以免造成本機損壞，及火災等災害。
- ★請勿以程式：計時器或任何可自動開啓加熱器的其他裝置使用此加熱器。
- ★請勿在靠近浴池、淋浴或游泳池的環境使用此加熱器。
- ★請勿使用在浴室或建築工地。

### 保養收藏：

- ★保養前請將電源插頭拔除，再請用柔軟乾布擦拭塑膠外殼，保養後本機體必須確定是乾燥。
- ★本機體禁止用淋濕或用水直接沖洗本機，會引起內部電路故障產生危險。
- ★反射板如灰塵過多需清理時，請用細毛刷刷除內部灰塵，勿拆卸發熱處防護網。
- ★收藏時本機必須是乾燥才可收藏，請勿收藏於潮濕場所。

### 緊急處理方法：

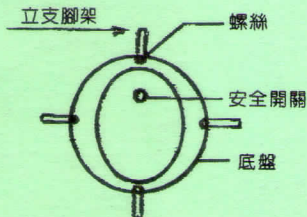
- ★使用中發生異常狀況時，請立刻拔除電源插頭〈在送往購買經銷商店洽修〉。

### 接地方法：

- ★把有接地符號之接地線接到室內配線之接地系統上。
- ★注意：絕對不可接在瓦斯管、自來水管、電話或避雷針的接地線。

## SH-8112T適用

使用前請先將四支  
立支腳架依凹槽上  
螺絲鎖緊



110V/60Hz	淨重(kG)	消耗功率(W)
SH-8112T 35cm	2.2	800
SH-8855T 40cm	3	800
SH-8066T 40cm	3	800
SH-8040T 40cm	3	800