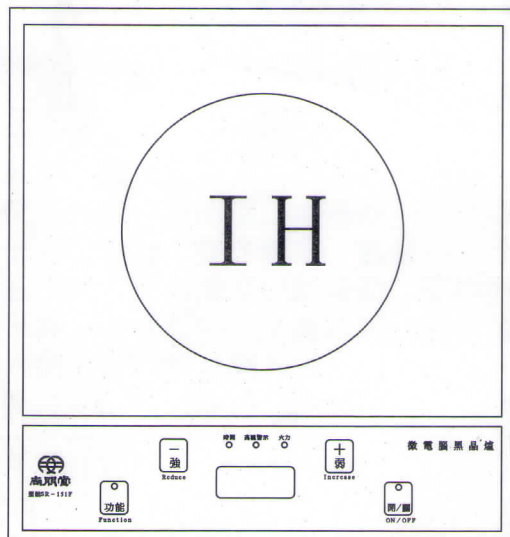


微電腦黑晶爐

使用說明書



請在使用本機前詳細閱讀使用說明書

尊敬的用戶：

非常感謝您選購本公司生產的黑晶爐，為使你對本產品有更深入的了解，並能正確的使用，敬請在使用本機前詳細閱讀使用說明書。

一、產品簡介

微電腦黑晶爐是引用國外先進技術——紅外發熱原理。

黑晶爐在接通電源後，爐內的發熱組件，可以在數秒內，產生高達500℃——600℃高溫，然後通過反光聚熱材料，將所有熱能聚結在一起，並反射至爐面微晶面板上，由微晶面板傳導熱能到器具，從而達到烹調食物。

二、產品特點

環保——無燃燒現象，不產生一氧化碳。

安全——多項保護裝置，確保安全。

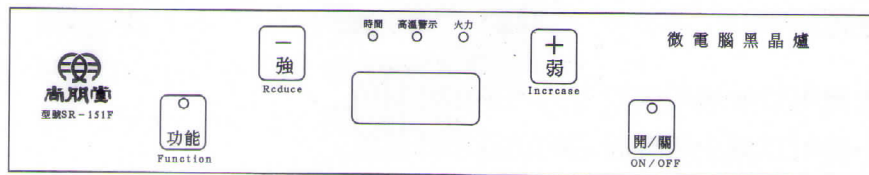
潔淨——超高硬度微晶面板，易清潔，不殘留。

方便——智能型面板功能設計，操作簡單，易懂。

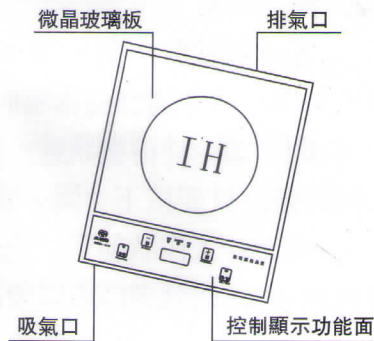
節能——採用微電腦控制，火力溫度自動調節，節約能源。

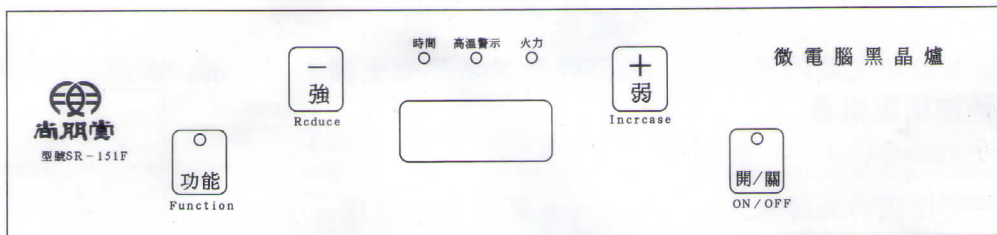
多用——適合所有平底、耐熱材料的烹調器具，滿足蒸、煮、炒、烤、火鍋等不同的烹調方式。

三、控制面板圖



產品示意圖





四、功能描述：

1、開機：黑晶爐後，蜂鳴器會Bi一聲，顯示面板及指示燈會點亮，然後自動進入待機狀態。在待機狀態，顯示面板“--:--”與電源指示燈閃爍顯示。

2、按鍵說明

A. 在待機狀態，除“開/關”鍵外，其餘按鍵不能動作；在運行狀態，每按一次有效按鍵，都會產生相應動作，並伴隨蜂鳴器鳴叫一聲。

B. 開/關：在待機狀態，按“開/關”鍵，伴隨蜂鳴器鳴叫一聲，黑晶爐進入運轉狀態。在運轉狀態的任何時候，只要按下“開/關”鍵就可以使黑晶爐停止加熱，並進入到待機狀態。

C. 功能：工作狀態下，通過按功能按鍵，在火力檔和定時檔之間切換。切換至定時檔，按（增加/減小）可在3小時內任意選擇所需要設定的定時時間。

D. 強：定時/火力功能狀態下，按增大鍵可以增加所要設定的功率和時間值。

E. 弱：定時/火力功能狀態下，按減小鍵可以減小所要設定的功能和時間值。

各功能設置如下表:

功能模式	調節範圍	定時	定時時間
	300W - 1400W	有	0: 01 - 3小時

五、安全裝置:

- 1、爐面過熱保護: 爐面溫度達到540℃時, 停止加熱。
- 2、機內過溫保護: 當機內溫度達到100℃時停止加熱。
- 3、過壓保護: 當電壓高於135V時保護停止加熱。
- 4、低壓保護: 當電壓低於70V時保護停止加熱。
- 5、延時散熱: 關機後風扇工作10分鐘後立即停止轉動。
- 6、保護現象及代碼:

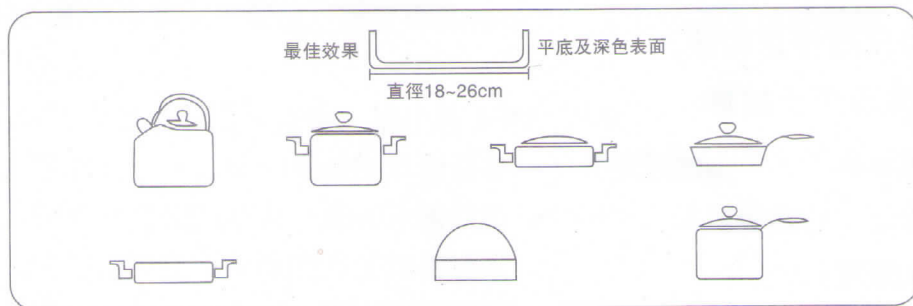
當發生代碼現象時, 重新開機即可。

序號	現象	顯示代碼
1	爐內傳感器（開路）	E1
2	爐內傳感器（短路）	E2
3	高低保護	E3
4	低壓保護	E4


六、鍋具的選擇：

黑晶爐烹調器具的材料不受限制，無論是鐵、鋁、銅、陶瓷、砂鍋、以至耐熱玻璃的器具都適用，若選用其它鍋具，我們建議參照下列圖示選擇鍋具，讓熱力傳送更有效。

建議使用鍋



不建議使用鍋



七、注意事項

使用之前

爲防止電擊、短路或火災，請注意下列的事項。

- 1、請勿打開或自行修理黑晶爐。
- 2、在插頭電源線損壞或電源插頭未牢固的插座，請勿使用黑晶爐。
- 3、請勿彎曲，綁扎電源線或對其施力過度，這會引起損壞。
- 4、嚴禁任何障礙物附在本插頭或電源線上。
- 5、請勿用濕手進行接觸電源線及插頭。
- 6、請勿在可能受潮或靠近火焰的地方使用黑晶爐。
- 7、嚴禁空鍋空燒。

使用時

爲防止燙傷，請注意下列的事項。

- 1、請勿放置在不平穩的台面上使用。
- 2、請勿在兒童可接觸到黑晶爐的地方使用。
- 3、請勿在無鍋狀態下使用黑晶爐。
- 4、放置鍋具前，請先將底部清洗乾淨，避免引起燃燒。
- 5、請勿在四周空間不足和散熱條件不好的地方使用黑晶爐。
- 6、請勿將塑料容器或紙張放在面板上加熱。
- 7、在使用時請避免電源線或塑料製品靠近黑晶爐發熱面板。
- 8、請勿將物品掉落在面板上，以避免面板損壞。
- 9、請勿阻塞吸氣口和排氣口。
- 10、如面板表面出裂痕，應立即關掉電源，拔開插頭並送往維修。

使用之後

爲防止燙傷及受傷或電擊，請注意下列的事項。

- 1、烹調完成後，爐面高溫指示燈長亮，散熱風扇繼續工作，表明爐面高溫，請勿用手觸摸。
- 2、在黑晶爐使用結束，過10分鐘以後拔出插頭，請勿使電源線繼續處於接通狀態。
- 3、請勿用拉扯電源線的方法拔出插頭。

八、故障檢查

故障現象	檢查要點
插上電源線，按開／關鍵後電源指示燈不亮不通電	檢查插頭是否插緊，插座電源線是否良好。
開／關指示燈亮，但不加熱	顯示板是否損壞，控制面板是否損壞，發熱管是否損壞。
使用中突然停止加熱	1. 四周環境的溫度是否很高，吸氣口排氣口是否堵塞。 2. 是否使用設置時間已到。 3. 系統保護裝置發生作用，過10分鐘再使用。 4. 使用過程中是否無操作已達到2小時。

九、保養清潔方法

保養前請先把電源線拔離插座，並確認面板已冷卻方可進行清潔。

- 1、面板清潔玻璃面板時，請用濕布擦拭，不易擦拭之油污，可用中性洗潔劑擦拭。
- 2、機體控制面板清潔方法以柔軟的濕布擦拭，不易擦拭之油污，可用中性洗潔劑擦拭後，再以濕抹布至不留殘渣。
- 3、請勿直接用水沖洗或水刷洗。
- 4、經常保持機體和爐面的清潔，以免蟲子爬入機體，引起短路。
- 5、吸氣口和排氣口表面可用棉花棒將灰塵除去，如油漬，可用牙刷加少許不損器具的清潔劑小心清除。
- 6、黑晶爐使用段時間後，玻璃面板如果產生斑點，屬正常現象，不影響本機正常使用。

進口商:偉昕企業有限公司
台北縣蘆洲市永樂街38巷33弄3號2樓
電話: 02 - 22828239

商品保證書/客戶留存

品名機型:	型號:	製造號碼:
姓名:	電話:	
地址:	經銷商確認	
購買日期: 年 月 日		
*原購經銷商: 電話 ()		
店名:		
地址:	未蓋店章無效	

承蒙惠顧，不勝感激：為確保您的權益，請要求經銷商填寫購買日期，並蓋店章，始能享有本公司自購買日起一年免費服務。

保證內容範圍

在正常使用的狀態下發生故障，自購買日起保證一年，免費服務；但使用於營業場所之商品，本公司不負保證責任，屬於自然消耗品，則不列入免費範圍之內。

注意事項

- 如有下列情形之一者，雖仍在保證期間內，亦需酌收服務費。
- 使用不當或由天災、地變及蟲鼠害、雷擊所導致之損壞或故障。
- 自行檢修改裝或經外人檢修所引起之損壞或故障。
- 安裝位置之移動，運送，落下等所造成之損壞或故障。
- 偏遠地區即山區之服務，不論是否超過保證期間，酌收服務費。
- 未按規定電壓使用，所引起之損壞或故障。
- 一般小家電商品，如有故障，請自行送往各區服務站檢修。
- 保證期間外檢修或調整說明之服務，雖無更換零件亦須酌收服務費！若需要更換零件之服務，則依本公司《服務零件檢修價目表》收費。
- 保證書未提出，保證書內容與現物不符，記載經更改或模糊無法辨認，購買日期未填寫或未加蓋經銷商店章，均視同失去保證效力。
- 本公司對各產品均訂有零件更換保證期限，超過期限，本公司盡量以現行生產品類似零件代用修理，如無法代用尚請見諒。
- 本保證書如有遺失，恕不補發，敬請妥為保存。



尚朋堂股份有限公司

地址：基隆市七堵區工建北路四號
電話：02-24527872