


多功能電陶爐使用說明書

接通電源前，請仔細閱讀本使用說明書，以便正確使用電陶爐

型號：SR-155F




感謝您購買本公司電陶爐

使用前本電陶爐前，請務必注意安全操作須知

請在閱讀後，妥善保管好說明書，以備查閱

因本公司的產品不斷改進，如有變更，恕不另行通知

 尚朋堂

非常感謝您選購本公司電陶爐產品，爲了使我們的產品能夠更好地爲您們服務，在使用前詳細閱讀本說明書，並小心保存，方便您日後維修維護與保養。

技術參數

額定電壓	額定頻率	最大輸入功率
110V ~	60Hz	1500W

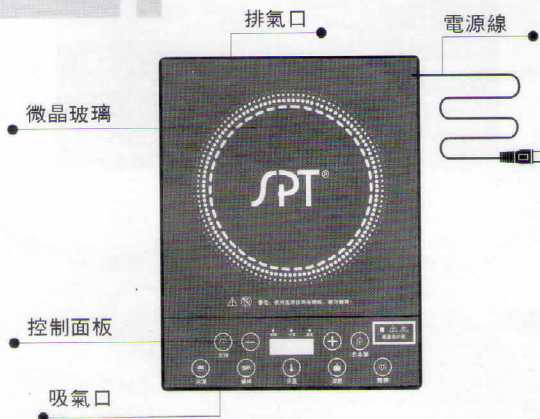
工作原理

電陶爐是引用國外先進技術--遠紅外線發熱原理。爐內的發熱組件可在數秒內產生高達500℃--600℃的高溫，然後通過反光聚熱材料，將所有熱能聚結在一起，並反射至爐面微晶玻璃板上，再由微晶板傳導熱能到器具，進而達到烹調食物。

產品特點

- 1、**高新技術，遠紅外線加熱：**採用遠外線光波傳熱，無電磁輻射。
- 2、**不挑鍋具：**一爐多用，適合所有平底耐熱材料的烹調器具。滿足蒸、煮、炒、烤、火鍋等不同烹調方式。
- 3、**環保：**無燃燒現象，不產生煙及一氧化碳。
- 4、**安全：**多種安全保護，確保安全。
- 5、**潔淨：**超高硬度微晶板設計，易清潔，不殘留。
- 6、**方便：**圖示化控制面板功能設計，操作簡便明瞭。
- 7、**節能：**採用微電腦控制，火力、溫度自動調節，節約能源。

產品特點



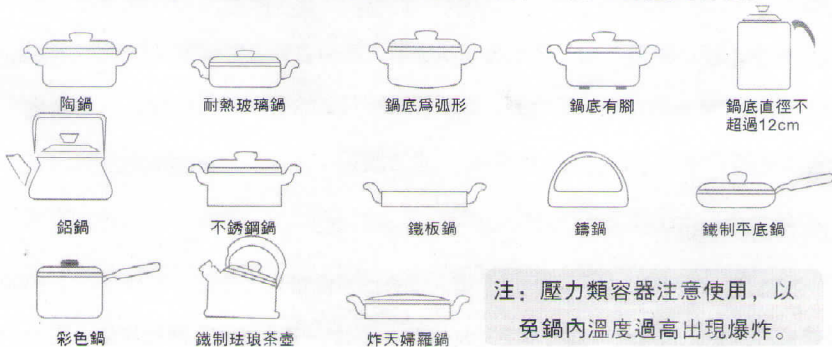
注意事項

使用之前，為防止電擊、短路或火災，請注意下列事項

- 1、請勿打開，改裝零件或自行修理電陶爐。
- 2、電陶爐須水平放置，四周與牆或其它物體要保留至少10cm的距離。
- 3、電陶爐不可放在金屬檯面上使用，以免損壞電陶爐。
- 4、請勿將電陶爐放在煤氣爐、煤爐旁等高溫環境中使用。
- 5、請勿用水直接沖洗機體，以免破壞電氣絕緣性能。
- 6、金屬物件例如刀、叉、勺、蓋等不應放置在電陶爐上，因為器具工作時它們會變熱。
- 7、請勿在地毯或臺布上使用電陶爐，以免阻塞進氣口，影響散熱。
- 8、請勿將金屬絲等異物插入進氣口與排氣口，以免觸電。
- 9、請勿將易燃易爆物品直接或間接加熱的方式使用，以免燃燒着或爆炸，引起危險。
- 10、罐頭類產品，請將蓋子打開後再加熱，以免受熱膨脹而產生危險。
- 11、烹調結束後，微晶板表面高溫勿立即觸摸以免燙傷。
- 12、若電源線出現破損或故障時切勿自行拆開更換，以防觸電危險，應將其送到指定的特約維修店修理。
- 13、請勿用濕手接觸電源線及插頭。
- 14、請勿用拉扯電源線的方法撥出插頭。
- 15、請勿在兒童可接觸到的地方使用。
- 16、嚴禁空鍋乾燒。
- 17、如面板表面出現裂痕，應立即關掉電源停止使用並送往維修。
- 18、在使用時請避免電源綫、塑料制品或紙張靠近電陶爐發熱面板。
- 19、放置鍋具前，請先將底部清洗乾淨，防止有異物引起燃燒。
- 20、使用時請不要在微晶板上面墊紙或其它物品，以免引起燃燒。
- 21、電陶爐的微晶板承重有限，請勿放重量大於20kg的東西，否則會損壞塑料面蓋及微晶板。
- 22、使用中請勿長時間離開，若離開請確定鍋具內的水量，保證不會因水過少而乾燒導致鍋具損壞。
- 23、請不要在鍋具或微晶板上墊介質，以免因溫度過高導致火災發生。
- 24、油炸時，請小心使用，以免油溫過高引起火災。
- 25、使用時，切勿觸摸面板，以免高溫燙傷。

鍋具選擇


本電陶爐對烹調器具的材料不受限制，無論是鐵、鋁、銅、陶瓷、砂鍋、沙鍋及耐熱玻璃的器具都適用，建議選擇平底及不反光的鍋具，讓熱力傳達更有效。



注：壓力類容器注意使用，以免鍋內溫度過高出現爆炸。

使用方法

- 1、在使用本機前請詳細閱讀使用說明書。
 - 2、請使用專用插座，容量不低於15A。
 - 3、插上電源，數碼管閃爍“---”。
 - 4、將烹調食物放入鍋內，並放置於電陶爐的面板中央。
 - 5、選擇烹煮方式：開機默認火力功能，之後再根據需要選擇功能，設定加熱時間等。
 - 6、烹調完成後：請按關機鍵，如果爐面高溫指示燈長亮，散熱風機轉動，說明爐面高溫，請勿用手觸摸面板以免燙傷，等高溫指示燈熄滅後，再撥掉電源插頭。
 - 7、請勿空燒面板，以免面板受高溫爆裂。
- 注：如果面板高溫或空燒機器會自動降低功率工作。
- 8、操作及使用方法



I、工作狀態：

(1) 通電

電陶爐插上電源後，蜂鳴器長叫提示通電，電陶爐進入待機狀態。待機狀態要求：所有指示燈不亮；祇有關閉按鍵有效；無按鍵操作，蜂鳴器不叫；不加熱，數碼管顯示“---”并閃爍，風機根據爐內溫度和微晶板溫度判斷是否需要轉動。

(2) 開機

在待機狀態下，按“開/關”鍵，蜂鳴器短叫提示，風扇啓動正常轉動，默認火力功能，電陶爐進入開機狀態，火力功能指示燈亮，數碼管顯示1500W，功率指示燈亮。

(3) 高溫燈亮時代表微晶板表面溫度高，請勿觸摸。

II、操作及功能：

- 1) “開關鍵”：在待機下按一下此鍵，進入工作狀態默認火力功能，數碼管顯示1500W，電源指示燈亮，表示可以進行其它功能操作，再按一下此鍵進入關機狀態。

- 2) “定時鍵”：在工作狀態下按下此鍵，數碼管顯示“00:00”異閃動，然後按“+”鍵、“-”鍵進行時間調節，最大定時12小時。
- 3) “+”鍵：在工作狀態按此鍵可進行火力調大和時間增加。
- 4) “-”鍵：在工作狀態按此鍵可進行火力調小和時間減小。
- 5) “加熱”功能：默認為1500W加熱，可調節火力和設定時間，最長默認工作時間2小時。
- 6) “燒烤”功能：微晶板表面恆定在 $220^{\circ}\text{C} \pm 20^{\circ}\text{C}$ ，當溫度達到 220°C 後停止加熱，小於 220°C 恢復加熱，工作時間2小時。
- 7) “保溫”功能：以100W功率加熱，保持溫度在60度到80度之間，工作時間2小時。
- 8) “定溫”：默認溫度 200°C ，可調節溫度和設定時間，將溫度恆定在設定溫度，默認工作時間1小時。

保養及清潔方法

注意：保養清潔前須將電源插頭拔離插座，並且高溫指示燈熄滅後：

- 1、微晶板與控制面板及機體輕微污垢請用柔軟的濕抹布擦拭，油污垢用柔軟的濕抹布沾少量牙膏或中性清潔劑擦拭後再以柔軟的濕抹布擦拭乾淨，清理時請勿使用堅硬的刷子刷洗機體。
- 2、進/排氣口表面塵埃可用棉花棒拭去油漬可用牙刷加少許不損機殼的清潔劑小心清除。
- 3、清潔時防止水流入機內，清潔後需用乾布擦乾水漬並晾乾後再使用。
- 4、切勿直接用水衝洗或浸入水中刷洗電磁爐。
- 5、切勿打開電陶爐清洗。
- 6、經常保持整個爐體的清潔，不使用時應用塑料袋和箱子包好，以免蟑螂等昆蟲進入機體內造成故障。
- 7、請保持鍋具底部乾淨，以免鍋具底部的污物燒結在微晶板上。
- 8、電陶爐使用一段時間後，微晶板出現發黃的情況，屬正常現象，不影響電陶爐的正常使用。

故障判斷

故障現象	檢查要點
插上電源線，電源指示燈不亮不通電	檢查插頭是否插緊，插座、保險絲和電源線是否弄好
開/關指示燈亮但不加熱	是否處於預約工作狀態。 其它原因，請送特約維修站維修。
不加熱顯示E2	輸入的電壓過高，等待電壓正常再試
不加熱顯示E4	熱電偶開路或短路故障，請送維修。
不加熱顯示E5	機內的溫度過高，風機是否轉動。 四周環境的溫度是否過高，吸氣口、排風口是否堵塞，則請送維修。
使用中突然停止加熱	1、是否設置時間已到 2、使用過程中是否無操作超過2小時 3、出現上述的錯誤代碼顯示

售後說明

- 一、如有下列情形之一者，雖仍在保證期間內，亦需酌收服務費：
 - a. 使用不當或天災、地變及蟲鼠害、雷擊所導致之損壞或故障
 - b. 自行檢修改裝或經外人檢修所引起之損壞或故障。
 - c. 安裝位置之移位、遲送、落下等所造成之損壞或故障。
 - d. 偏僻地區即山區之服務，不論是否超過保證期間，酌收服務費
 - e. 未接規定電壓使用，所引起之損壞或故障。
- 二、保證期間外檢修或調整說明之服務，雖無更換零件亦須酌收服務費！若需要換零件之服務，則依本公司<服務零件檢修價目表>收費。
- 三、保證書未提出，保證書內容與現物不符，記載經塗改或模糊無法辨別，購買日期未填寫或未加蓋經銷商店章、均視同失去保證效力。
- 四、本公司對各產品均訂有零件更換保證期限，超過期限，本公司盡量以現行生產品類似零件代用修理，如無法代用尚祈見諒。
- 五、本保證書如有遺失，恕不補發，敬請妥為保存。

保證書

購買時請確認保證書上有經銷商之蓋章及購買日期，無保固章者恕不供保固期內之服務。

保 證 書	
商品名稱:	經銷店專用章
商品型號:	
購買日期: 年 月 日	
姓 名:	
聯絡電話:	
住 址:	

親愛的顧客：

感謝您的惠顧，歡迎成爲  家族的一員，即日起您將可以獲得本公司對產品所提供的售後服務。

請您注意以下事項：

- 1、請詳閱產品使用及保養方法，在正常使用條件下，保證一年免費服務。但使用於營業場所之商品，則不予保固。
- 2、建議使用五年以上的機種應汰舊換新或回廠檢修。
- 3、若超過保固年限或人爲過失破壞、使用不當、自行拆解維修、異常電壓及天然災害所造成的損壞，將視情形酌收維修費用。
- 4、購買時請確認保證書上有經銷商之蓋章及購買日期，以維護您使用保證的權益日後若需保固服務，附上保證卡即可；本附保證卡者，恕不能以保固服務。
- 5、請您詳細填寫資料並妥善保管，以做爲日後服務的憑據。
- 6、商品若有損壞時可送回原購買地點做維修處理。