

 尚朋堂

台灣製造

生機碎冰果汁機

SJ-1788

使用說明書

感謝選購本產品

使用前請詳細閱讀本說明書

並妥善保存本說明書

內附保證書

新鮮果汁DIY

三段轉速選擇，操作容易

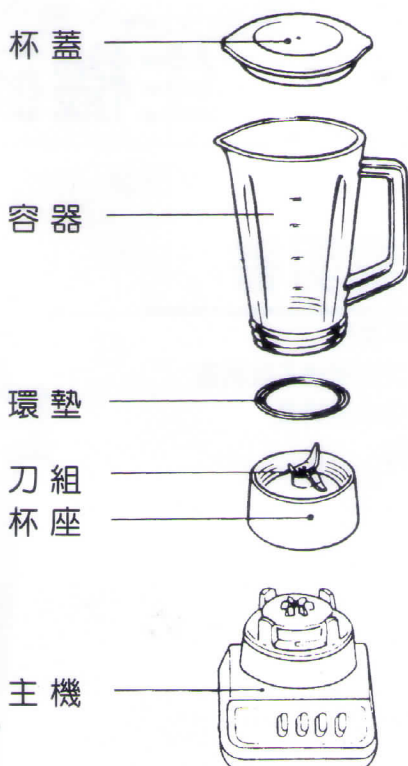
可拆式調理杯，清洗容易

簡易機械式操作，容易使用

1700c. c. 玻璃杯

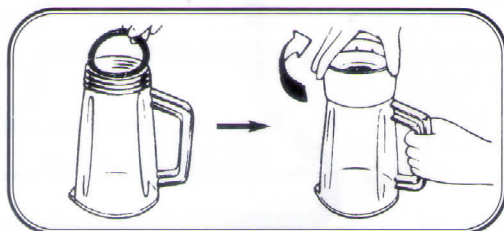


一、零件名稱：



二、容器的裝配及拆卸法：

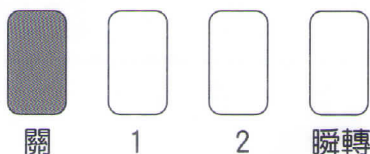
- (一) 將容器倒放，再放入環墊
- (二) 將容器底座依順時針方向旋緊以防漏水



※拆卸時請依照裝配的相反次序拆卸即可。

三、使用方法：

- (一) 確認電源開關置於“關”的位置。
- (二) 將材料放入容器內，蓋上杯蓋。
- (三) 將容器裝於主機上確實旋牢。
- (四) 依材料之軟硬及個人喜好，選擇按下按鍵開始運轉。
(按鍵 1 代表弱速；按鍵 2 代表強速)



- (五) 完成時請按“關”按鍵，停止運轉。

四、注意事項：

1. 使用前

- 將電源線插入插座前，請確認運轉開關是未按下的。
- 本機體為果汁專用，請勿用於果汁以外食物如肉品、魚肉之搗碎、粘性高之材料攪拌或作美乃滋之調理。
- 材料（含加水後狀態）放入請勿超過調理杯最大刻度，或低於最少容量250C.C。
- 調理中請勿倒入40℃以上之熱開水。
- 請將冰塊預先搗碎後（每塊約1.5~2.5C.M）加入水分或果汁才置入調理杯中運轉。
- 請將杯座與機體確實旋緊。

2. 使用中

- 請勿連續運轉超過4分鐘以上，每運轉約4分鐘，請稍作停止，休息2分鐘以上再開始運轉，可使馬達正常散熱，常保機體壽命；若須短時間 "一開、一關"方式操作時，請勿超過5次以上，以免馬達過熱而導致損壞。
- 請勿將手指、湯匙、叉子、筷子等細長物品放入調理杯中。
- 請勿將杯蓋取下直接運轉。
- 請勿移動機體或取下調理杯。

3. 其他方面

- 請將果汁機放在平坦位置上使用。
- 請勿以水直接沖洗機體，以免導致故障。
- 請勿使果汁機空杯運轉。
- 請勿將調理杯取下，而讓機體直接運轉。
- 本產品長期不使用時，請將插頭拔除並注意相關使用安全。

五、緊急處理方式：

如因不當使用，導致故障時，請勿自行拆卸，應拔下電源插頭，並電洽本公司消費者服務專線，或將產品送本公司維修站修理。

六、清洗保養方法：

- 1.每次使用完畢後請立即清洗，並確認電源線插頭拔下後，才可進行清理動作。
- 2.機體部分：以擰乾之軟布輕拭即可，切勿以水沖洗或浸泡。
- 3.調理杯部分（玻璃杯、防漏環墊、杯蓋、杯座、旋轉刀刃、傳動輪）
 - 以清水或溫水（約40℃）注入調理杯中約 1/2 部分，倒入 1-2 滴中性清潔劑，蓋好上蓋，嵌入機體上，接上電源按下開關鈕，運轉 1-2 分鐘即可；關掉電源取下調理杯，將水倒掉，再以清水確實沖洗乾淨。
 - 上蓋、防漏環墊、杯座請以軟布沾稀釋之中性清潔劑清洗乾淨。
 - 旋轉刀刃因刀鋒銳利，請用刷子、或長柄海綿棒等沾稀釋中性清潔劑刷洗再清洗乾淨。
- 4.清洗完畢，確認乾燥後，請將各部零件組裝回原位，再收藏存放。

七、簡易故障維修：

狀況	原因	處理方法
1.使用中突然停止運轉	<ul style="list-style-type: none"> .材料太多 .材料太大塊 .連續攪拌4分鐘以上 .材料太濃稠 	<ul style="list-style-type: none"> .切掉開關，將材料減少約一半再操作 .切掉開關，將材料切小塊一點再操作 .切掉開關，稍等2分鐘再操作 .切掉開關，加水或將材料減量操作
2 異常聲音或震動大	<ul style="list-style-type: none"> .材料太多 	<ul style="list-style-type: none"> .切掉開關，將材料減量再操作
3.果汁漏出	<ul style="list-style-type: none"> .防漏襯墊未放入或未正確放入 .調理杯傾斜 .材料太多 	<ul style="list-style-type: none"> .確實將防漏墊圈正確放入 .將調理杯確實旋緊 .材料減量操作

保固事項

- 一、如有下列情形之一者，雖仍在保證期間內，亦需酌收服務費用：
 1. 使用不當或由天災、地震及蟲鼠害，雷擊所導致之損壞或故障。
 2. 自行檢修改裝或經外人檢修所引起之損壞或故障。
 3. 安裝位置之移動、運送、落下等所造成之損壞或故障
 4. 偏遠地區即山區之服務，不論是否超過保證期間，酌收服務費。
 5. 未按規定電壓使用，所引起之損壞或故障。
- 二、請詳閱產品使用幾及保養方式，在正常使用條件下，馬達兩年免費保固服務，屬於自然消耗品部分(如杯組、刀座組、．．．)及使用於營業場所，則不列入保固範圍。
- 三、保證期間外檢修或調整說明之服務，雖無更換零件亦須酌收服務費！若需更換零件之服務，則依本公司「服務零件檢修價目表」收費。
- 四、保證書未提出，保證書內容與置物不符，記載經塗改或模糊無法辨認，購買日期未填寫或未加蓋經銷商店章，均視同失去保證效力。
- 五、本公司對各產品均訂有零件更換保證期限，超過期限，本公司盡量以現行生產品類似零件代用修理，如無法代用尚祈見諒。
- 六、本保證書如有遺失，恕不補發，敬請妥為保存。

尚朋堂電化製品
商品保證書／客戶留存

品名：尚朋堂生機碎冰果汁機

型號：SJ-1788

愛
用
者

姓名：

電話：

地址：

購買日期： 年 月 日

經銷商：

電話： ()

地址：

未蓋店章無效

承蒙惠顧，不勝感激；為確保您的權益，請要求經銷商填寫購買日期，並蓋店章，始能享有本公司之保固服務。

 尚朋堂

基隆市七堵區工建北路4號

TEL：(02) 2452-7872