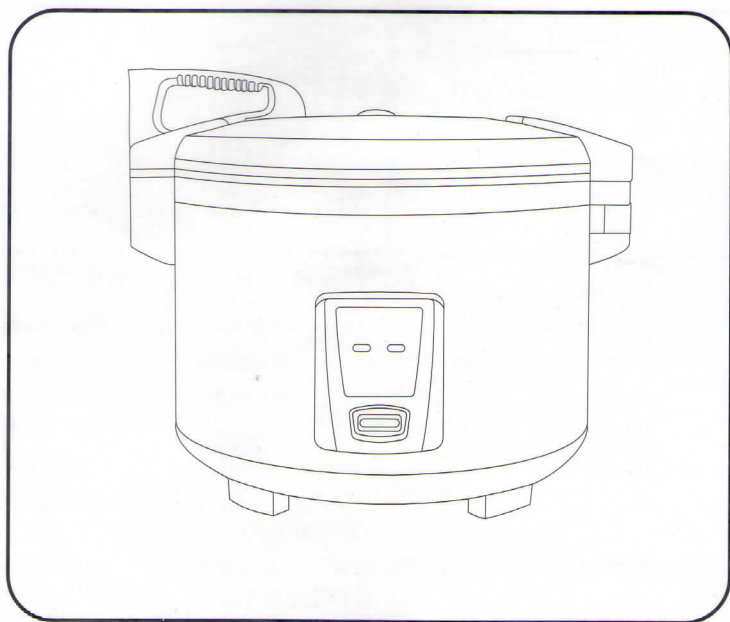


 尚朋堂

SC-3600

# 20人份電子鍋



## 使用說明書

使用前請詳閱本說明書，並請妥善保存

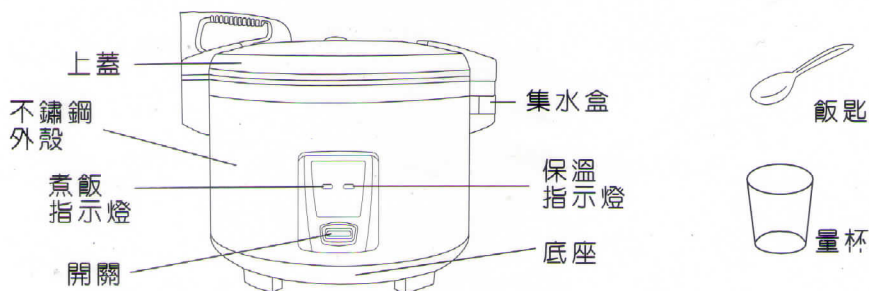
## 注意事項

1. 使用前請詳閱本使用說明。
2. 請使用專用插座，切勿使用延長線或與其他家用電器共用同一插座。
3. 拔插頭時請勿用手拉扯電線，以免觸電。
4. 使用時，蒸汽口非常灼熱，請勿靠近，以免燙傷。
5. 使用時若有異常發生，請立即插掉插頭。並與本公司聯絡。
6. 使用本產品時請遠離熱源及易燃物品。
7. 必須使用本產品所附之內鍋煮飯，不可用其他代替品，以免發生危險。
8. 煮飯或保溫時不可用抹布或毛巾蓋住蒸汽口，以免造成故障。
9. 煮飯按鍵跳的太快或發生飯煮不熟時，不可用物品壓住或卡住煮飯按鍵，以免發生危險。
10. 內鍋不可放在爐火上直接加熱，以免造成變形。
11. 本體與內鍋間不可加水，以免造成電氣元件損壞。
12. 切勿讓孩童單獨使用本產品。
13. 若發生電源線或插頭有破損、斷裂的情況，切勿再繼續使用，應立即與本公司聯絡更換電線。
14. 如發現內鍋有變形的情况，請勿再繼續使用，以免發生飯煮不熟或焦黃產生，並會造成產品故障，應與本公司聯絡，購買新的內鍋。
15. 內鍋底部及電熱盤間不可有異物或米粒殘留，以免造成故障。
16. 煮飯時所加入的米量與水量，不可超過內鍋所標示的最高水位線。  
〔最大煮米量約為4杯（依本產品所附量杯為準）〕，水與米的比例為1:1，可視喜好加減。
17. 切勿自行拆卸、維修本產品，或更換非原廠零件以免發生危險。

## 緊急處理方法

1. 若發現電源線或插頭有破損、斷裂的情況，切勿再繼續使用，應立即與本公司聯絡更換電線。
2. 切勿自行拆卸、維修本產品，或更換非原廠零件以免發生危險。

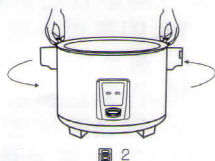
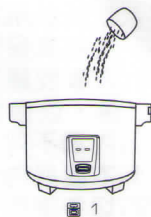
## 各部名稱



## 使用方法

- \* 使用前請詳閱本使用說明書。
- \* 插上插頭前請先確認插座電源是否為110V，不可插在220V的插座上，以免造成危險。
- \* 本體與內鍋間不可加水。

1. 先用其他容器將米洗淨後再倒入本產品所附內鍋中，如右圖一所示，切勿將米倒入所附的內鍋中淘洗，以免造成內鍋不沾塗層刮傷或內鍋變形，影響使用。
2. 加入適量的水，加入的水量不可超過最大刻度線，米量與水量的比例為1:1，一杯米一杯水，可依各人喜好斟酌調整。（使用本產品所附之量杯最多可煮4杯米，約20人份）。
3. 放入內鍋時請先確認內鍋底部及發熱盤表面沒有米粒或食物殘渣附著，若有，請先將附著物去除後再放入內鍋。
4. 所附內鍋放入本體中時，請左右旋轉一下，以確保內鍋與發熱盤完全密合，如右圖二所示。
5. 蓋上上蓋，插上插頭，按下開關開始煮飯，此時煮飯燈亮。
6. 煮飯完成後，開關跳起，此時“煮飯燈熄”，“保溫燈亮”，進入保溫狀態，開始燜飯，此時不要打開上蓋，應讓飯燜15~20分鐘後再打開上蓋，並將飯翻鬆。



## 簡易故障排除

故障現象	原因	排除方法
煮飯時蒸氣大量自上蓋與機體間排出。	<ol style="list-style-type: none"> <li>1.蒸氣口堵塞</li> <li>2.密封圈變形</li> </ol>	<ol style="list-style-type: none"> <li>1.清潔蒸氣口</li> <li>2.更換密封圈 (與本公司聯絡)</li> </ol>
指示燈不亮	<ol style="list-style-type: none"> <li>1.停電</li> <li>2.指示燈板故障</li> <li>3.插頭沒插上</li> </ol>	<ol style="list-style-type: none"> <li>1.等電來</li> <li>2.與本公司聯絡</li> <li>3.插上插頭</li> </ol>
電熱盤不熱	<ol style="list-style-type: none"> <li>1.停電</li> <li>2.插頭沒插</li> <li>3.保險絲斷了</li> </ol>	<ol style="list-style-type: none"> <li>1.等電來</li> <li>2.插上插頭</li> <li>3.與本公司聯絡</li> </ol>
飯煮不熟	<ol style="list-style-type: none"> <li>1.開關沒有按下</li> <li>2.米與水的比例不對</li> <li>3.磁鋼開關故障</li> <li>4.內鍋沒放好</li> </ol>	<ol style="list-style-type: none"> <li>1.按下開關</li> <li>2.調整米與水的比例</li> <li>3.與本公司聯絡</li> <li>4.重放一次內鍋，並左右旋轉一下</li> </ol>
飯煮焦黃	<ol style="list-style-type: none"> <li>1.內鍋與發熱盤間有異物</li> <li>2.磁鋼故障</li> </ol>	<ol style="list-style-type: none"> <li>1.清潔內鍋底部及發熱盤表面</li> <li>2.與本公司聯絡</li> </ol>
保溫有異味	<ol style="list-style-type: none"> <li>1.保溫中停電</li> <li>2.米量太少</li> <li>3.TRS溫控故障</li> <li>4.保溫線故障</li> </ol>	<ol style="list-style-type: none"> <li>1.保溫中不能停電</li> <li>2.米量太少不要保溫</li> <li>3.與本公司聯絡</li> <li>4.與本公司聯絡</li> </ol>


\*\* 若有故障發生時，請先不要使用本產品，應立即將電源插頭拔掉，並與本公司聯絡，切勿自行拆卸維修，或更換零件，以免發生危險。

進口商：偉昕企業股份有限公司  
 地址：新北市蘆洲區永樂街38巷33弄3號2樓  
 電話：02-2282-8239

## 規格

型號	額定電壓/頻率	消耗功率	煮米量
SC-3600	110~ 60Hz	1250W	4杯，約20人份

備忘錄：



# 商品保證書

品名：		製造號碼：	
型號：		購買日期：	
愛 用 者	姓名：	電話：	
	地址：		
經銷商： 地 址： 電 話：		經銷商店章	

※本保證書遺失恕不補發，請妥善保存。

1. 憑本保證書，自購買日起壹年內免費服務。
2. 保證期間因下列情形而發生故障者，本公司酌收材料工本費：
  - (1) 使用不當或使用環境特殊者。
  - (2) 自行拆修者。
  - (3) 安裝後自行移動、運送或改裝者。
  - (4) 外觀因使用自然污舊者。
  - (5) 由於天災地變或鼠禍蟲害所導致者。
  - (6) 偏遠地區、山區及營業使用之服務，不論是否超過保證期間均酌收服務費。
3. 遇有下列情形之一，本公司得按價收費：
  - (1) 超過保證期間者。
  - (2) 未出示本保證書。
  - (3) 保證書記載內容(機型、機號)與現物不符者。
  - (4) 保證書記載經塗改或模糊無法辨認者。
  - (5) 保證書內容購買日期未填寫者，視同失去保證效力。
4. 本公司對各產品均訂有零件更換保證期限，本公司儘以現行生產產品類似零件代用修理，如無法代用，尚祈見諒。
5. 本保證書如有遺失，恕不補發，敬請妥為保存。
6. 如果就近之本公司服務站所因遷移無法連絡，請來電總公司查詢。
7. 除另有契約規定外，服務區域限中華民國管轄區內。