

 尚朋堂





養生不銹鋼電鍋 說明書

STAINLESS  
RICE  
COOKER



■ 貼心提醒愛用者 (蒸、炊、燉、滷，外鍋均需置入蒸架。):

1. 本電鍋係水蒸氣立體加熱，外鍋水量多寡直接影響食物熟透與否。(請詳閱說明書)
2. 僅3人份、6人份內鍋為三凸點特殊設計，如使用一般內鍋，需在底部放置三個銅板墊高，呈三角形或放入蒸架，再置入內鍋，否則會有早跳現象。
3. 內鍋、外鍋使用後，表面產生彩虹斑紋，此為金屬因加熱而變色的正常現象。
4. 不銹鋼材質密度高，不吸水，掀鍋蓋時會有蒸氣水流入外鍋，此為正常現象。
5. 外鍋加水量請勿超過2杯，以避免水沸騰時，熱水溢出而發生燙傷之危險。
6. 使用後，如有產生黃色污垢或其他顏色的附著物，係水質或沒有清洗產生，刷洗後潔淨亮麗。(內鍋、外鍋請保持乾淨)

	使用後	洗淨後
不銹鋼外鍋		
傳統鋁外鍋		

## 各部名稱



## 產品特點

1. 本產品係用“蒸氣”將食物蒸熟。
2. 原裝進口熱磁式溫控開關，溫度準確，免調整。
3. 使用時，外殼不燙手，安全性高。
4. 按鍵在面板裡面，異物不易影響跳脫。
5. 較傳統電鍋省電18%以上。
6. 吃剩下的米飯，將米飯攤勻（不需保溫），下次食用前，外鍋倒入半杯水，按下開關，又能吃到熱騰騰、香噴噴的米飯。

## 使用方法（務必先將內鍋、外鍋、上蓋清洗乾淨）

### 一·煮飯（以煮5人份飯量為例）

1. 請使用計量杯量取5杯米，放進內鍋，仔細淘洗清潔。
2. 在有米的內鍋中加入5杯水（內鍋加水量請見表）。
3. 外鍋倒進計量杯1杯的水（外鍋加水量請見表）。
4. 先將蒸架置於外鍋底部，再置入內鍋。
5. 蓋上不銹鋼上蓋，並把電源線插頭插進插座。
6. 按下開關按鍵，煮飯指示燈亮，開始煮飯（保溫開關置於“保溫”位置）。
7. 飯煮熟後開關自動跳上，保溫指示燈亮，進入保溫狀態。
8. 此時請不要立即打開上蓋，讓其利用餘熱繼續燜煮15分鐘，飯會更香甜可口。食用前將飯稍加攪拌，味道會更好。
9. 若不需要保溫時，請把保溫開關置於“關”的位置，不用拔插頭。

## ■ 《煮飯時米和水的份量關係表》

米 量 (計量杯)	1	2	3	4	5	6	7	8	9	10	11	12	13	14	15
內鍋水量 (計量杯)	1	2	3	4	5	6	7	8	9	10	11	12	13	14	15
外鍋水量 (計量杯)	1							1.5							
可煮碗數 (約)	2	4	6	8	10	12	14	16	18	20	22	24	26	28	30

註：1. 本表以煮蓬萊米的情形為標準。

2. 喜歡吃較硬或煮糯米時內鍋可少加水，喜歡吃較軟或煮胚芽米、再來米、糙米時內鍋可酌量增加水。
3. 外鍋的水量控制煮飯及燉煮的時間，可視需要酌量多加水，**勿低於表列之外鍋水量。**

### 二·煮稀飯

1. 煮3杯米的稀飯，內鍋倒入12杯計量杯的水（米量的4倍），外鍋倒入1杯計量杯的水，然後按下開關即可自動煮成稀飯。
2. 開關跳上後利用餘熱在燜煮15分鐘，食用前稍加攪拌，稀飯會更均勻好吃。

## ■ 《煮稀飯時米和水的份量關係表》（內鍋水量以8分滿為上限）

米 量 (計量杯)	1杯	2杯	3杯	4杯
內鍋水量 (計量杯)	4杯	8杯	12杯	16杯
外鍋水量 (計量杯)	1杯			
可煮碗數 (約)	4碗	8碗	12碗	16碗

### 三·其他

## ■ 《其他燉煮水量之放法》（內鍋水量以8分滿為上限）

方法	外鍋水量 (計量杯) 放法及所需時間			使用配件	使用例子
	1/2杯水	1杯水	2杯水		
蒸	15分鐘	25分鐘	45分鐘	不銹鋼蒸盤 (另購)	包子、饅頭、 蛋、魚、肉...
燉煮	25分鐘	40分鐘	55分鐘	不銹鋼內鍋	燉煮2斤雞或綠豆 外鍋約放1杯水

註：1. 可根據烹煮食物種類及個人之喜好，酌量增加或減少外鍋水量，來調整蒸、燉煮時間的長短（外鍋水量多，則燉煮時間長）。表列時間僅供參考，會因食物熟度不同而有差異。

2. 煮紅豆、蓮子等不易熟的豆類，請先以90℃左右之開水浸泡3~4小時，外鍋放入1.5杯的水，燉煮後較易熟透。

## ■ 注意事項 (請使用獨立插座電源)

1. 不可將電鍋浸入水中清洗，以防漏電。
2. 乾飯保溫不宜超過4小時，稀飯儘量不要長時間保溫以免變糊。
3. 使用時上蓋有高溫，請勿觸摸。
4. 清理電鍋外表時，請勿使用去漬油、甲苯等化學溶劑或尖銳的菜瓜布、鋼刷，以防損傷表面；請用抹布沾中性洗潔精清理。

## 緊急處理方法

1. 萬一本產品發生異常時，請關掉電源，再將電源線插頭拔掉。
2. 假如內部機件發生故障時，請送至原購買地點維修。
3. 若電源線損壞時，必須由製造廠或其服務處或具有類似資格的人員更換以避免危險。

## 規格表

規格 型號	電壓(V)	頻率(Hz)	電功率(W)	保溫電功率(W)	可煮米量(杯)	適用人數(L)
SSC-15KD	110	60	900	50	1~15	1~15
SSC-10KD	110	60	650	40	1~11	1~11
SSC-06KD	110	60	650	30/25	1~6	1~6
SSC-03KD	110	60	650	30/25	1~3	1~3

## 尚朋堂全省服務站

台北服務站 新北市蘆洲區民族路422巷82弄36號 Tel:02-22850586 Fax:02-28489771	嘉義服務站 嘉義縣中埔鄉和美村司公部42之149號 Tel:05-2307799 Fax:05-2390299
基隆服務站 基隆市七堵區六堵工業區工建北路4號 Tel:02-24523900 Fax:02-24517586	台南服務站 台南市仁德區忠義路126巷62號 Tel:06-2795770 Fax:06-2795773
桃園服務站 桃園縣蘆竹鄉龍安街二段1259-1號 Tel:03-3136266 Fax:03-3135543	高雄服務站 高雄市蔦松區水管路2-60號 Tel:07-7320232 Fax:07-7323412
台中服務站 台中市南屯區豐安街20號 Tel:04-23829024 Fax:04-23848359	宜蘭花東站 宜蘭縣冬山鄉冬山路三段97號 Tel:03-9581792 Fax:03-9581641

敬告尚朋堂產品愛用者：

本公司關係企業所屬全省服務站的地址、電話如有變更或遷移，請恕本公司無法商全告知。

全省免費服務電話：0800-828-239 E-Mail:ws22828239@yahoo.com.tw

## 保 證 卡

姓名：

購買日期：

產品型號：

保證事項：

- \* 保證期限—自購買日起正常使用下保用一年，但如屬人為過失或天災、地變等不可抗拒之外力所引起的損壞，不在保證範圍內。
- \* 零配件自購買日起保證一年，非製造過失因素則不在保證之內。保證期限過後或人為因素損壞者，酌收服務工本費。
- \* 保證期限若須維修，請直接洽詢原購經銷商、商店。
- \* 本保證卡須加蓋公司印章或經銷商章始可生效。

加蓋章印處：

經銷商店章



尚朋堂股份有限公司

基隆市七堵區工建北路4號 Tel:(02)2452-7872 Fax:(02)2451-5142